

# Jährlicher Schulbericht (Abschlussbericht 2018)

## Inhaltsübersicht

1. Schulen und Schulverwaltung
2. Schulverband Ratzeburg
3. Schülerzahlen / verfügbare Klassenräume, Schülerzahlenentwicklung
  - 3.1 Schülerzahlen / verfügbare Klassenräume
  - 3.2 Schülerzahlenentwicklung
4. Klassenfrequenzen
5. Schülerbeförderungskosten
  - 5.1 förderungsfähige Schülerbeförderungskosten
  - 5.2 nicht förderungsfähige Schülerbeförderungskosten
6. Schülerwanderbewegungen
  - 6.1 SchülerInnen der Stadt Ratzeburg an auswärtigen Schulen
  - 6.2 Auswärtige SchülerInnen an Ratzeburger Schulen

## 1. Schulen und Schulverwaltung

Die Stadt Ratzeburg ist seit dem 01.01.1974 mit 17 Umlandgemeinden Mitglied im Schulverband Ratzeburg.

Der **Schulverband Ratzeburg** ist Träger der Grundschule Ratzeburg mit den Standorten Vorstadt und St. Georgsberg, des Förderzentrums mit Förderschule „Pestalozzischule“ sowie der Gemeinschaftsschule Lauenburgische Seen und der Offenen Ganztagschule.

Der Schulverband wird durch die Stadt Ratzeburg verwaltet, die hierfür einen Verwaltungs- und Betriebskostenbeitrag in Höhe von 10,40 v. H. des Haushaltssolls des Verwaltungshaushaltes des Schulverbandes erhält (im Haushaltsjahr 2018 sind das 452.500,00 €.)

Die **Stadt Ratzeburg** ist Schulträgerin für das Gymnasium „Lauenburgische Gelehrtenschule“ (Übernahme vom Kreis Herzogtum Lauenburg am 01.08.2009).

## 2. Schulverband

Das Haushaltsvolumen des Schulverbandes beläuft sich 2018 in Einnahme und Ausgabe

im Verwaltungshaushalt auf	5.195.300,00 € und
im Vermögenshaushalt auf	3.327.400,00 €.

Finanziert wird der Haushalt durch Umlagen der beteiligten Verbandsgemeinden, wobei auf die Stadt Ratzeburg ein Anteil von ca. 70 % entfällt.

Die Verbandsumlagen 2018 betragen

im Verwaltungshaushalt	3.551.900,00 € und
im Vermögenshaushalt	0,00 €.

### 3. Schülerzahlen / verfügbare Klassenräume, Schülerzahlenentwicklung

#### 3.1 Schülerzahlen / verfügbare Klassenräume

Der Bestand stellt sich zurzeit wie folgt dar:

a) Grundschule Ratzeburg mit z. Zt. 688 SchülerInnen, davon

a 1) Standort Vorstadt:

Zurzeit werden insgesamt 301 Schüler in 14 Klassen unterrichtet.

Es stehen 13 Klassenräume sowie 2 kleine Klassenräume mit Gruppenraum im Grundschulbereich zur Verfügung, wovon einer als Klassenraum genutzt wird. Ferner sind 3 Gruppenräume vorhanden. Einer (40 m<sup>2</sup>) wird als Lernwerkstatt genutzt.

a 2) Standort St. Georgsberg:

Zurzeit werden 387 SchülerInnen in 18 Klassen unterrichtet.

Insgesamt stehen 22 Klassenräume zur Verfügung, 6 davon werden von der Offenen Ganztagschule, einer als Computerraum und 1 als Konferenz-/Mehrzweckraum für die **gesamte** Grundschule Ratzeburg genutzt. Ferner verfügt die Schule über 4 Gruppenräume, wovon drei als Klassenraum und einer zur Unterbringung der DaZ-Klasse dient.

b) Förderzentrum und Förderschule (Pestalozzischule)

Mit Beginn des Schuljahres 2004/2005 hat es in der Unterrichtsorganisation einschneidende Veränderungen gegeben. Zurzeit werden 65 SchülerInnen in 4 Stufen unterrichtet. Die 1. und 2. Stufe umfassen die Klassen 1-6, die 3. Stufe die Klassen 7-8 und die 4. Stufe umfasst die Klasse 9. Innerhalb der Stufen werden für die entsprechenden Unterrichtsfächer Gruppen von 8-12 Schülerinnen und Schülern nach der Lernstärke der SchülerInnen gebildet, um eine leistungshomogene Betreuung zu gewähren.

Die Förderschule wird inzwischen von Schülerinnen und Schülern aus dem ganzen Kreisgebiet besucht.

22 SchülerInnen besuchen darüber hinaus die Flex-Klasse. Sie ist formell und räumlich der Gemeinschaftsschule zugeordnet, inhaltlich jedoch an die Förderschule angegliedert. Die Flex-Klasse wechselte zum Schuljahresbeginn 2015/16 von der Förderschule zur Gemeinschaftsschule. Die Schüler/innen werden sowohl von Lehrkräften der GLS als auch von Lehrkräften der Pestalozzischule betreut.

131 SchülerInnen mit anerkanntem sonderpädagogischem Förderbedarf werden in integrativen Maßnahmen in den Regelschulen des Einzugsbereichs betreut.

Es stehen 5 Klassenräume und 2 Fachräume zur Verfügung. Zur Unterrichtung in Hauswirtschaft, Technik und Musik werden die Räume des Bildungszentrums Ernst-Barlach-Schule mitgenutzt.

c) Gemeinschaftsschule

Die Gemeinschaftsschule ist am 01.08.2009 am Standort Seminarweg 1 gestartet und nach Fertigstellung des Neubaus am Standort Vorstadt, Heinrich-Scheele-Str. 1, im April 2013 dorthin umgezogen. Der Erweiterungsbau wurde in 2015 fertiggestellt, so dass mit Beginn des Schuljahres 2015/2016 vier weitere Klassenräume bezogen werden konnten.

Zurzeit werden insgesamt 717 SchülerInnen in 30 Klassen und 1 Flex-Klasse unterrichtet.

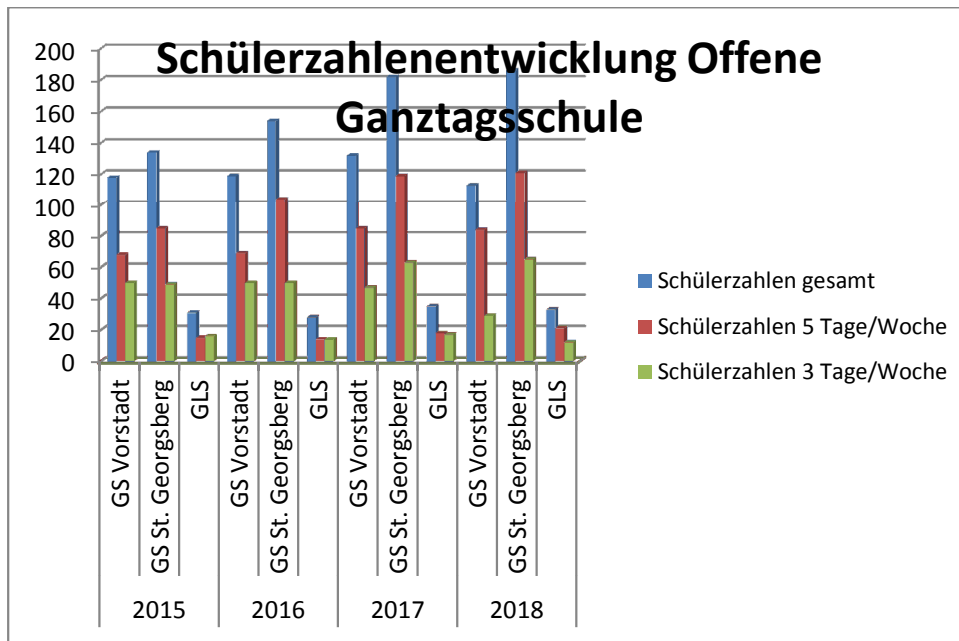
Insgesamt stehen 29 Klassenräume zur Verfügung. Zwei Fachräume (Musik und Kunst) werden als Klassenräume genutzt. Für den DaZ-Bereich in der Basisstufe ist zusätzlich eine gesonderte Klasse vorhanden. Die Klasse wird in den Räumen der Offenen Ganztagschule in der Riemannstr. 3 unterrichtet.

d) Gymnasium

Zurzeit werden 776 SchülerInnen in 32 Klassen unterrichtet.

45 Klassenräume sind vorhanden.

e) Offene Ganztagschule



Für die Betreuung der Gruppe Grundschule am Standort Vorstadt sind 10 Mitarbeiter/innen mit 10 bis 29,5 Stunden/Woche eingestellt. Angeleitet und betreut wird eine FSJ-Kraft und 2 Praktikantinnen der Fachschule für Sozialpädagogik an je 2 Tagen in der Woche für ein Schuljahr und eine Arbeitsgelegenheit als Unterstützung für den Shuttlebereich und im Freispiel über die BQG. Auf Grund der Besonderheit des Schulstandortes Vorstadt ist ein Mitarbeiter für den Shuttledienst zwischen Schule und OGS-Standort und Bushaltestelle sowie eine Mitarbeiterin für die Betreuung des Freispiels auf dem Sportplatzgelände notwendig. Ein weiterer Mitarbeiter beaufsichtigt die Esseneinnahme an der Gemeinschaftsschule und unterstützt den Shuttledienst. Somit verbleiben für die Kernbetreuung (Hausaufgaben, Verwaltung, Teamleitung, Angebote im Spiel- und Kreativbereich, Ruheraum) lediglich 7 MitarbeiterInnen. Eine Stelle im Betreuungsbereich mit 10 Wochenstunden ist zurzeit nicht besetzt. Der Grundschulgruppe OGS Vorstadt stehen in der Riemannstraße 1-3 ein Büro- und Erste Hilfe Raum, ein Ruheraum, 2 Hausaufgabenräume (1 in Doppelnutzung mit der DaZ-Klasse), 1 Hausaufgaben- und Spielraum, 1 Spielraum und 1 Bastel- und Kreativraum in Doppelnutzung mit der Jugendarbeit im Erdgeschoss zur Verfügung. Im Obergeschoss der Riemannstraße 1-3 wurden für die OGS 1 Hausaufgabenraum, 1 Ruheraum, 1 Küche für Angebote und Personalraum, 1 Besprechungsraum und 1 Raum für unterschiedliche Angebote eingerichtet. Ferner werden 1 Klassenraum und die Fachräume PC und Werken der Grundschule Vorstadt sowie die kleine Turnhalle Vorstadt weiterhin mitgenutzt.

In der Betreuung (Teamleitung, Hausaufgaben, Freispiel, AG's) der Gruppe Grundschule am Standort St. Georgsberg sind zurzeit 10 MitarbeiterInnen mit unterschiedlichen Wochenstunden sowie 2 Küchenkräfte beschäftigt. Angeleitet und betreut werden 3 Praktikantinnen der Fachschule Sozialpädagogik an 2 Tagen in der Woche für ein Schuljahr. Die FSJ-Stelle konnte nicht besetzt werden. Zusätzlich übernimmt ein Mitarbeiter des OGS-Standortes Gemeinschaftsschule die Frühbetreuung mit 10 Stunden pro Woche.

Die der Offenen Ganztagschule zur Verfügung stehenden Klassenräume werden als Büro, Ruheraum, 3 Hausaufgabenräume, 3 Spiel- und Kreativräume (davon 2 mit Garderobe) genutzt. Ferner werden die Schulküche, der PC-Raum, ein Werkraum, die Mensa, der Konferenzraum und die Turnhalle der Grundschule Standort St. Georgsberg mitgenutzt.

Die Raumsituation an den Grundschulen ist ausreichend bis auf den Bereich der Mensen. Am Standort St. Georgsberg wird es inzwischen problematisch, die Standzeit der Mittagsverpflegung von 2 Stunden von der Auslieferung bis zur Einnahme auf Grund von fehlenden Sitzplätzen einzuhalten. Die Räumlichkeit lässt keine weiteren Stellmöglichkeiten zu.

Für den Standort Vorstadt ist eine Einnahme der Mittagsverpflegung für die Grundschüler/innen in einem ansprechenden und entspannten Rahmen nicht möglich.

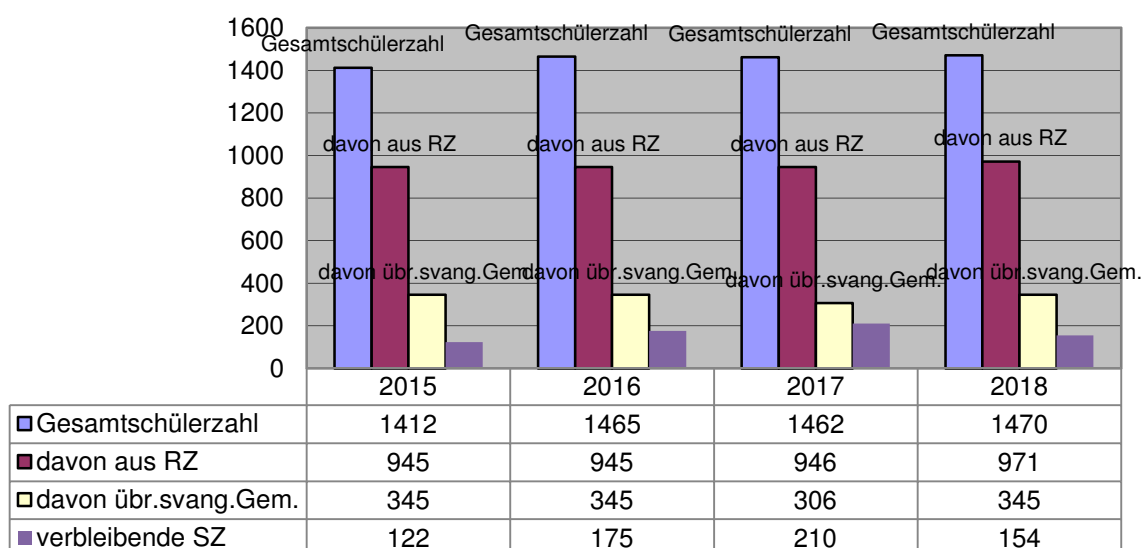
Für die Betreuung der Gruppe Gemeinschaftsschule sind 2 Mitarbeiter/innen mit 20 – 22,5 Wochenstunden beschäftigt. Ein Mitarbeiter ist mit 15 Wochenarbeitsstunden an die Mensa der Gemeinschaftsschule für die Ausgabe der Mittagsverpflegung abgeordnet. Ein Gruppenraum mit Büroanteil, ein Klassenraum der Gemeinschaftsschule als Hausaufgabenraum und ein weiterer Klassenraum der Gemeinschaftsschule in Doppelnutzung mit dieser stehen der OGS-Gruppe zur Verfügung. Des Weiteren werden die Riemannhalle und der PC-Raum der Gemeinschaftsschule mitgenutzt.

Für die Kursangebote sind zurzeit insgesamt für alle Standorte 9 Kursleiter/innen auf Honorarbasis beschäftigt. Da es immer schwieriger wird, Kursleiter/innen zu finden, bieten inzwischen Mitarbeiter/innen mit insgesamt 12,5 Wochenstunden der Offenen Ganztagschule zusätzliche AG's an.

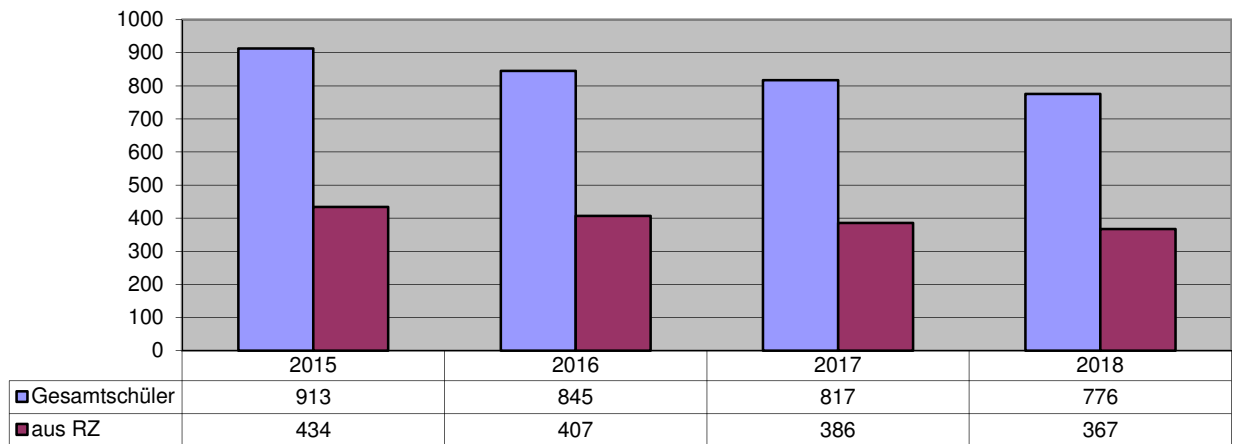
Die Offene Ganztagschule hat zurzeit Kooperationen mit der Volkshochschule, dem Ratzeburger Sportverein, der DLRG Ratzeburg und der Kreismusikschule.

### 3.2 Schülerzahlenentwicklung

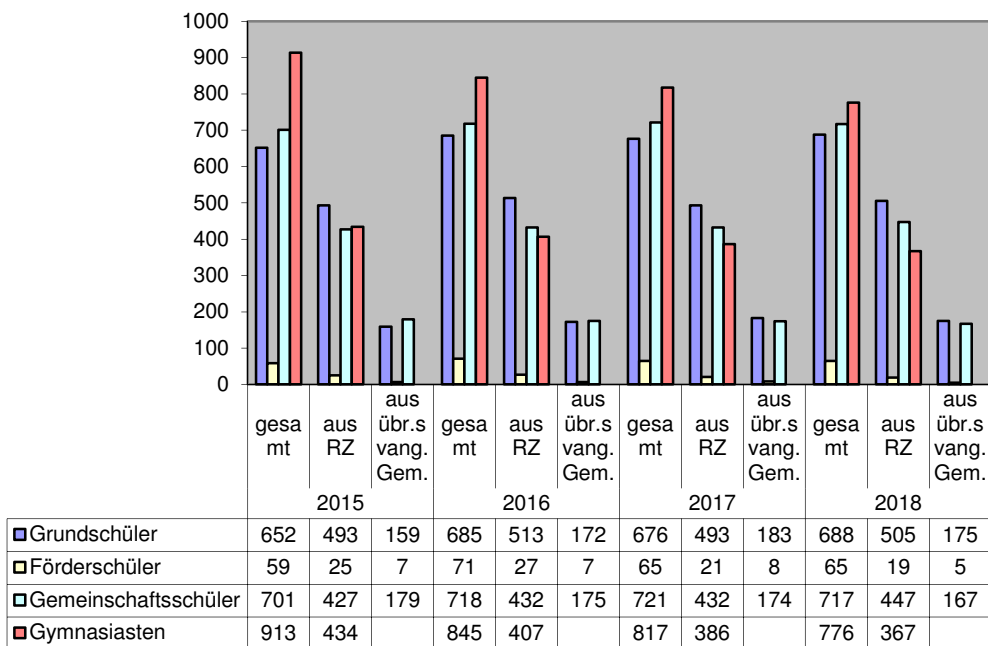
Entwicklung Gesamtschülerzahlen ohne Gymnasium



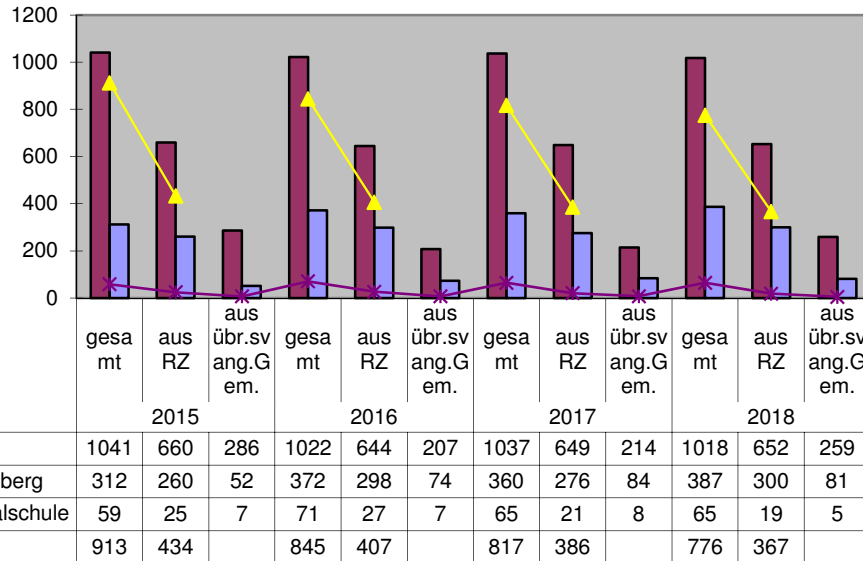
## Schülerzahlen Gymnasium



## Schülerzahlenentwicklung nach Schultypen



## Schülerzahlenentwicklung nach Schulstandorten



Erläuterung: Standort Vorstadt umfasst ab 2013 die Schüler der Grundschule und der Gemeinschaftsschule. Seit Beginn des Schuljahres 2017/18 sind hier auch die Flexklasse und die DaZ-Klasse der Gemeinschaftsschule untergebracht. Standort ehem. Realschule umfasst ab 2013 die Schüler der Pestalozzischule .

## 4. Klassenfrequenzen

Der nachfolgenden Tabelle sind die Klassenstärken zu entnehmen. Ferner ist aufgezeigt, wie viele Züge in der jeweiligen Klassenstufe vorhanden sind.

Gymnasium:

Jahrgang	Klasse a	Klasse b	Klasse c	Klasse d	Klasse e	gesamt
<b>5. Klasse</b>	25	23	24	24	-	96
<b>6. Klasse</b>	23	23	28	24	24	122
<b>7. Klasse</b>	28	28	27	26	-	109
<b>8. Klasse</b>	27	23	25	26	-	101
<b>9. Klasse</b>	21	22	20	21	-	84
<b>10. Klasse</b>	25	25	24	28	-	102
<b>11. Klasse</b>	19	22	25	-	-	66
<b>12. Klasse</b>	23	26	24	23	-	96
<b>13. Klasse</b>	-	-	-	-	-	-

Gemeinschaftsschule:

<b>Jahrgang</b>	<b>Klasse a</b>	<b>Klasse b</b>	<b>Klasse c</b>	<b>Klasse d</b>	<b>Klasse e</b>	<b>Klasse f</b>	<b>ge- sam</b>
<b>5. Klasse</b>	20	18	23	22	25		108
<b>6. Klasse</b>	14	23	21	21	21		100
<b>7. Klasse</b>	21	21	28	28	26		124
<b>8. Klasse</b>	19	26	24	26	25		120
<b>9. Klasse</b>	21	22	23	27	27	15	135
<b>10. Klasse</b>	24	24	22	23			93
<b>Flexkl. Jg.8</b>	8						22
<b>Flexkl. Jg.9</b>	14						
<b>DaZ KL. an der GLS/OGS, diverse Jg.</b>	15						15

Schulstandort St. Georgsberg:

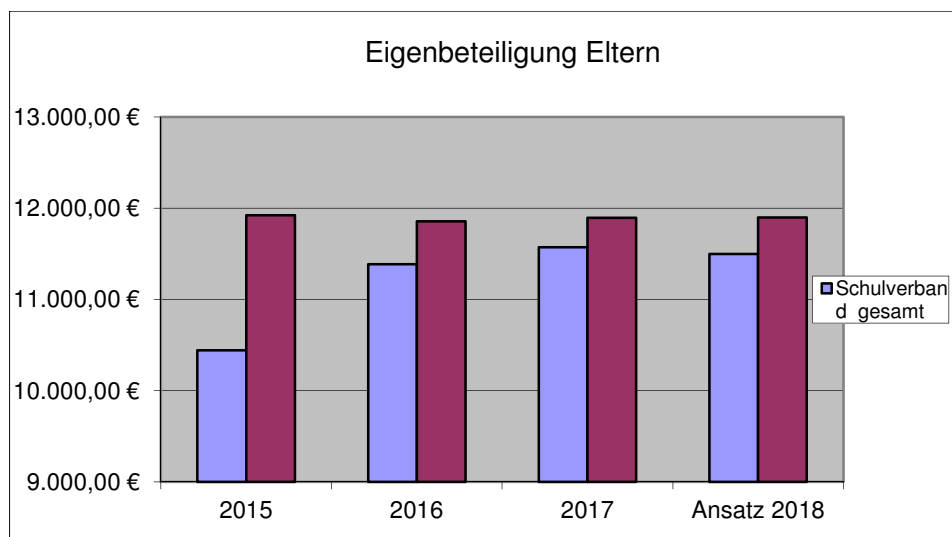
<b>Jahrgang</b>	<b>Klasse a</b>	<b>Klasse b</b>	<b>Klasse c</b>	<b>Klasse d</b>	<b>Klasse e</b>	<b>Gesamt</b>
<b>1. Klasse</b>	20	18	19	19	-	76
<b>2. Klasse</b>	28	24	24	22	-	98
<b>3. Klasse</b>	22	22	22	21	20	107
<b>4. Klasse</b>	20	23	22	21	-	86
<b>DaZ Kl.</b>	20					20

Schulstandort Vorstadt:

<b>Jahrgang</b>	<b>Klasse a</b>	<b>Klasse b</b>	<b>Klasse c</b>	<b>Klasse d</b>	<b>Klasse e</b>	<b>gesamt</b>
<b>1. Klasse</b>	25	26	24	-	-	75
<b>2. Klasse</b>	19	21	22	20	-	82
<b>3. Klasse</b>	21	17	19	19	-	76
<b>4. Klasse</b>	22	22	24	-	-	68

## 5. Schülerbeförderungskosten

Aufgrund der landesrechtlichen Vorschriften führte der Kreis die Eigenbeteiligung an den Schülerbeförderungskosten wieder ein. Sie ist ab dem 01.08.2011 wieder zu zahlen.



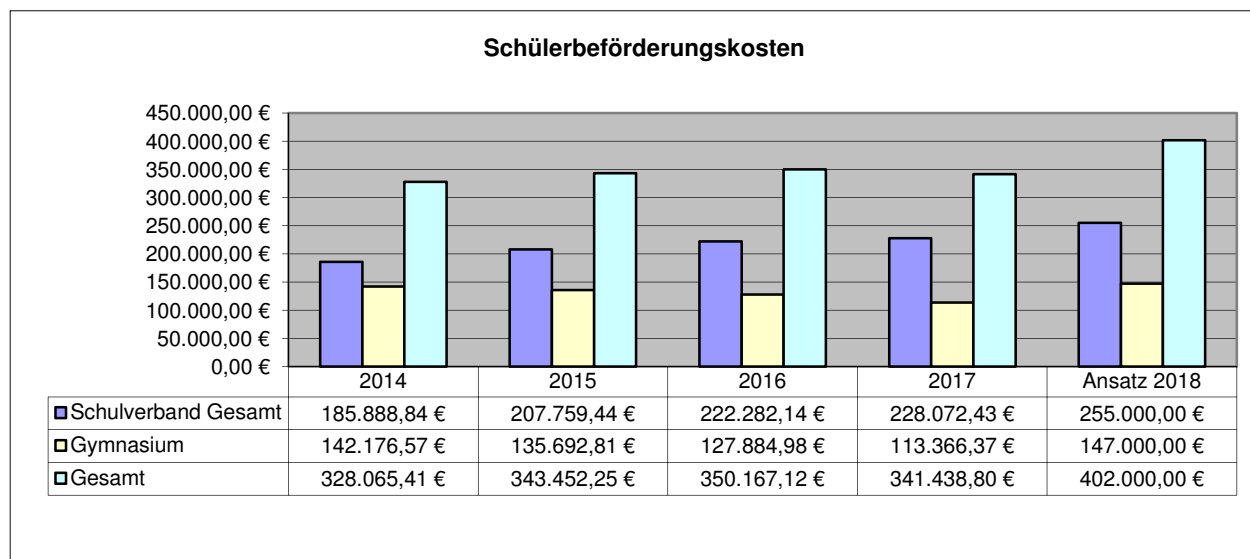
Der Kreis übernimmt weiterhin die Aufgaben der Abwicklungsleistungen. Der Verwaltungskostenanteil für die Träger der Schülerbeförderung liegt ab dem Schuljahr 2015/16 bei jährlich 18,52 €.

## 5.1 förderungsfähige Schülerbeförderungskosten

Die Kreise tragen 2/3 der notwendigen Schülerbeförderungskosten, so dass dem Schulträger eine Drittelbelastung verbleibt.

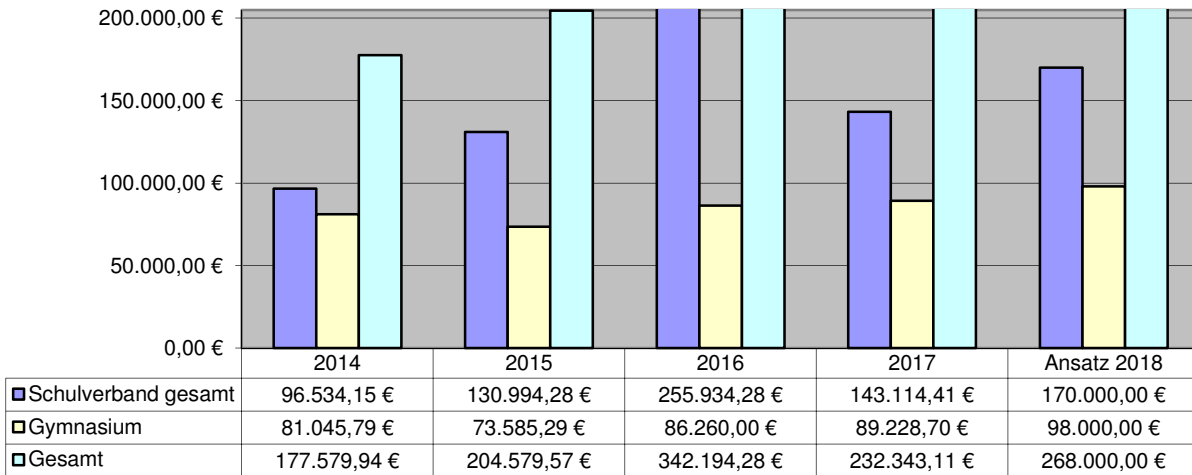
In der nachfolgenden Übersicht ist die Kostenentwicklung der letzten Jahre dargestellt.

Da die Schülerbeförderungskosten nach Schuljahr abgerechnet werden, kommt es zu einer Kostenverschiebung im Vergleich zum Haushaltsjahr.





## Erstattung Kreis



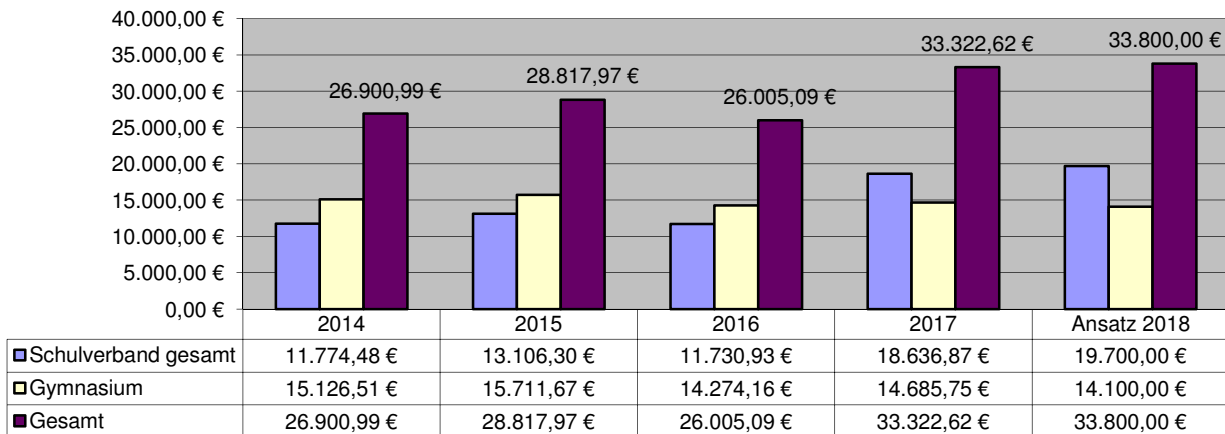
Die Abschlagszahlung für das Schuljahr 2016/2017 i. H. v. 75.000,00 € hat der Schulverband Ratzeburg bereits im Dezember 2016 (nicht wie üblich im Frühjahr des Folgejahres) vom Kreis erhalten.

### 5.2 nicht förderungsfähige Schülerbeförderungskosten

Gem. § 48 Abs. 2 Nr. 8 des Schleswig-Holsteinischen Schulgesetzes (SchulG) gehören die Ausgaben für die Schülerbeförderung **im Rahmen der Unterrichtszeit** zum Sachbedarf des Schulbetriebes, den der Schulträger zu tragen hat.

Es handelt sich hierbei um nichtförderungsfähige Schülerbeförderungskosten.

In der nachfolgenden Übersicht ist die Kostenentwicklung der letzten Jahre dargestellt



## 6. Schülerwanderbewegungen

### 6.1 SchülerInnen der Stadt Ratzeburg an auswärtigen Schulen

Die Anzahl der Ratzeburger SchülerInnen, die zum schulstatistischen Stichtag **2017** auswärtige Schulen besuchten und die von der Stadt Ratzeburg zu entrichtenden Schulkostenbeiträge sind den nachfolgenden Tabellen zu entnehmen.

<u>Grundschule</u>						
<u>Gemeinde</u>	<u>Amtszugehörigkeit</u>	<u>Schule</u>	<u>Anzahl Schüler/innen</u>	<u>SKB in €</u>	<u>Gesamt in €:</u>	<u>Bemerkung</u>
Sterley	SV Sterley	Grundschule	14	2.032,36	28.453,04	
Berkenthin	Amt Berkenthin	GS- und GMS Stecknitz	1	1.385,64	3.385,64	
Nusse	Amt Sandesneben-Nusse	Grundschule	3	2.072,39	6.217,17	
Breitenfelde	Amt Breitenfelde	Grundschule	2	2.274,15	4.548,30	
Schönberg	Amt Schönberger Land	Regionalschule mit Grundschule	1	1.900,00	1.900,00	Abshlagszahlung f. SJ 16/17
Mölln		Till-Eulenspiegel-GS	1	1.799,16	1.799,16	
Mölln		GS Tanneck	1	1.627,51	1.627,51	
Trittau	SV Trittau	Mühlau Schule	1	1.661,33	1.661,33	
Bad Segeberg	SV Bad Segeberg	Fr.-Claudius-Schule	1	2.223,09	2.223,09	
<b>Gesamt:</b>			<b>25</b>		<b>51.815,24</b>	

<u>Gem.schule</u>						
<u>Gemeinde</u>	<u>Amtszugeh.</u>	<u>Schule</u>	<u>Anzahl Schüler/innen</u>	<u>SKB in €</u>	<u>Gesamt in €:</u>	<u>Bemerkung</u>
Büchen	SV Büchen	GMS	3	1.756,18	5.268,54	
Berkenthin	Amt Berkenthin	GS- und GMS Stecknitz	32	1.385,64	44.340,48	
Mölln		GMS	4+1	1.709,52 +1.713,37	8.551,45	
Husum		GMS Husum Nord (mit Unterbringung)	1	1.552,65	1.552,65	
Lübeck		GS u. GMS	1	1.810,58	1.810,58	
Sandesneben	Amt Sandesneben-Nusse	GMS	2	1.724,71	3.449,42	
Trittau	SV Trittau	Hahnheideschule Trittau	1	1.447,05	1.447,05	
<b>Gesamt:</b>			<b>45</b>		<b>66.420,17</b>	

<u>Gymnasium</u>						
<u>Gemeinde</u>	<u>Amtszug.</u>	<u>Schule</u>	<u>Anzahl Schüler/innen</u>	<u>SKB in €</u>	<u>Gesamt in €:</u>	<u>Bemerkung</u>
Mölln		Marion-Dönhoff-Gymnasium	19	1.266,19	24.057,61	
Lübeck		Thomas-Mann-Schule	2	1.543,77	3.087,54	
Lübeck		Johanneum	2	1.543,77	3.087,54	
<b>Gesamt:</b>			<b>23</b>		<b>30.232,69</b>	

Ferner sind für den Besuch weiterer Schularten Erstattungen an das Land Schleswig-Holstein zu leisten:

		SKB in €	Anzahl Schüler/innen	SKB in € gesamt:
Freie Waldorfschule	GS: Kl 1-4	955,00	2	1.910,00
	GemS: Kl 5-10	842,00	6	5.052,00
	Gymn. Kl 11-13	842,00	5	4.210,00
Rudolf-Steiner-Schule, HH Wandsbek	Gymn. Kl 11-13	842,00	1	842,00
Freie Schule Mölln	Grundschule	955,00	6	5.730,00
Montessorischule RZ e. V.	Grundschule	955,00	19	18.145,00
Infinitia e. V. Demokratische Schule	Grundschule	955,00	1	955,00
<b>Gesamt:</b>			<b>40</b>	<b>36.844,00</b>

## 6.2 Auswärtige SchülerInnen an Ratzeburger Schulen

Die Anzahl der auswärtigen SchülerInnen, die zum jeweiligen schulstatistischen Stichtag Ratzeburger Schulen besuchten, sind der nachfolgenden Tabelle und dem nachfolgenden Diagramm zu entnehmen.

HJ	2014			2015			2016			2017		
	Anzahl S	SKB/S	Einnahmen	Anzahl S	SKB/S	Einnahmen	Anzahl S	SKB/S	Einnahmen	Anzahl S	SKB/S	Einnahmen
LG	508	1.738,78 €	883.300,24 €	480	1.736,25 €	833.400,00 €	445	1.806,36 €	803.830,20 €	429	1.993,61 €	855.258,69 €
davon svang. G.	184			182			176			172		
GS	7	1.770,06 €	12.390,42 €	9	1.628,34 €	14.655,06 €	13	1.889,47 €	24.563,11 €	10	2.109,19 €	21.091,90 €
GLS	109	1.784,15 €	194.472,35 €	95	1.784,15 €	169.494,25 €	110	1.709,78 €	188.075,80 €	114	2.079,51 €	237.064,14 €
Pestalozzischeule	20	1.317,48 €	26.349,60 €	27	1.235,81 €	33.366,87 €	36	1.304,28 €	46.954,08 €	36	1.442,71 €	51.937,56 €

I - Schüler/innen der Pestalozzischule	41	1.067,48 €	€	43.766,68	73	985,81 €	71.964,13 €	69	979,28 €	67.570,32 €	70	1.117,71 €	78.239,70 €
--	----	------------	---	-----------	----	----------	-------------	----	----------	-------------	----	------------	-------------

Einnahmen SV gesamt:				<u>276.979,05 €</u>		<u>289.480,31 €</u>		<u>327.163,31 €</u>		<u>388.333,30 €</u>
----------------------	--	--	--	---------------------	--	---------------------	--	---------------------	--	---------------------

