

Jährlicher Schulbericht (Abschlussbericht 2020)

Inhaltsübersicht

1. Schulen und Schulverwaltung
2. Schulverband Ratzeburg
3. Schülerzahlen / verfügbare Klassenräume, Schülerzahlenentwicklung
 - 3.1 Schülerzahlen / verfügbare Klassenräume
 - 3.2 Schülerzahlenentwicklung
4. Klassenfrequenzen
5. Schülerbeförderungskosten
 - 5.1 förderungsfähige Schülerbeförderungskosten
 - 5.2 nicht förderungsfähige Schülerbeförderungskosten
6. Schülerwanderbewegungen
 - 6.1 SchülerInnen der Stadt Ratzeburg an auswärtigen Schulen
 - 6.2 Auswärtige SchülerInnen an Ratzeburger Schulen

1. Schulen und Schulverwaltung

Die Stadt Ratzeburg ist seit dem 01.01.1974 mit 17 Umlandgemeinden Mitglied im Schulverband Ratzeburg.

Der **Schulverband Ratzeburg** ist Träger der Grundschule Ratzeburg mit den Standorten Vorstadt und St. Georgsberg, des Förderzentrums mit Förderschule „Pestalozzischule“ sowie der Gemeinschaftsschule Lauenburgische Seen und der Offenen Ganztagschule.

Der Schulverband wird durch die Stadt Ratzeburg verwaltet, die hierfür einen Verwaltungs- und Betriebskostenbeitrag in Höhe von 10,40 v. H. des Haushaltssolls des Verwaltungshaushaltes des Schulverbandes erhält (im Haushaltsjahr 2020 sind es 507.100,00 €.)

Die **Stadt Ratzeburg** ist Schulträgerin für das Gymnasium „Lauenburgische Gelehrtenschule“ (Übernahme vom Kreis Herzogtum Lauenburg am 01.08.2009).

2. Schulverband

Das Haushaltsvolumen des Schulverbandes beläuft sich 2020 in Einnahme und Ausgabe

im Verwaltungshaushalt auf	5.782.000,00 € und
im Vermögenshaushalt auf	1.908.100,00 €.

Finanziert wird der Haushalt durch Umlagen der beteiligten Verbandsgemeinden, wobei auf die Stadt Ratzeburg ein Anteil von ca. 70 % entfällt.

Die Verbandsumlagen 2020 betragen

im Verwaltungshaushalt	4.142.900,00 € und
im Vermögenshaushalt	0,00 €.

3. Schülerzahlen / verfügbare Klassenräume, Schülerzahlenentwicklung

3.1 Schülerzahlen / verfügbare Klassenräume

Der Bestand stellt sich zurzeit wie folgt dar:

a) Grundschule Ratzeburg mit z. Zt. 707 SchülerInnen, davon

a 1) Standort Vorstadt:

Zurzeit werden insgesamt 330 SchülerInnen in 15 Klassen unterrichtet.

Es stehen 14 Klassenräume sowie 4 Gruppenräume, von denen einer als Klassenraum und einer als Lernwerkstatt genutzt werden, zur Verfügung. Ferner sind 6 Fachräume (Musik, Bücherei, Kunst, Werken, Lehrküche, PC-Raum) vorhanden.

a 2) Standort St. Georgsberg:

Zurzeit werden 377 SchülerInnen in 18 Klassen unterrichtet.

Insgesamt stehen 22 Klassenräume zur Verfügung, 4 davon werden von der Offenen Ganztagschule, einer als Computerraum und einer als Konferenz-/Mehrzweckraum für die **gesamte** Grundschule Ratzeburg und einer in Doppelnutzung mit der OGS als DaZ-Klassenraum genutzt. Ferner verfügt die Schule über 3 Fachräume (Musik/Bücherei, Kunst, Werken).

b) Förderzentrum und Förderschule (Pestalozzischule)

Zurzeit werden 69 SchülerInnen in 4 Stufen unterrichtet. Die 1. und 2. Stufe umfassen die Klassen 1-6, die 3. Stufe die Klassen 7-8 und die 4. Stufe umfasst die Klasse 9. Innerhalb der Stufen werden für die entsprechenden Unterrichtsfächer Gruppen von 8-12 Schülerinnen und Schülern nach der Lernstärke der SchülerInnen gebildet, um eine leistungshomogene Betreuung zu gewähren.

Die Förderschule wird inzwischen von Schülerinnen und Schülern aus dem ganzen Kreisgebiet besucht.

19 SchülerInnen besuchen darüber hinaus die Flex-Klasse. Sie ist formell und räumlich der Gemeinschaftsschule zugeordnet, inhaltlich jedoch an die Förderschule angegliedert. Die Flex-Klasse wechselte zum Schuljahresbeginn 2015/16 von der Förderschule zur Gemeinschaftsschule. Die Schüler/innen werden sowohl von Lehrkräften der GLS als auch von Lehrkräften der Pestalozzischule betreut.

123 SchülerInnen mit anerkanntem sonderpädagogischem Förderbedarf werden in integrativen Maßnahmen in den Regelschulen des Einzugsbereichs betreut.

Nach einer Nutzungsänderung stehen 5 Klassenräume und 3 Fachräume (Musik, Kunst, PC-Raum) zur Verfügung. Zur Unterrichtung in Hauswirtschaft und Werken werden die Räume des Bildungszentrums Ernst-Barlach-Schule mitgenutzt.

c) Gemeinschaftsschule

Die Gemeinschaftsschule ist am 01.08.2009 am Standort Seminarweg 1 gestartet und nach Fertigstellung des Neubaus am Standort Vorstadt, Heinrich-Scheele-Str. 1, im April 2013 dorthin umgezogen. Der Erweiterungsbau wurde in 2015 fertiggestellt, so dass mit Beginn des Schuljahres 2015/2016 vier weitere Klassenräume bezogen werden konnten.

Zurzeit werden insgesamt 670 SchülerInnen in 29 Klassen und 1 Flex-Klasse unterrichtet. Insgesamt stehen 29 Klassenräume zur Verfügung. Ein Fachraum (Kunst) wird als Klassenraum genutzt. Die Notwendigkeit, für den DaZ-Bereich eine gesonderte Klasse weiter zu führen, wurde seitens des Schulamtes nicht mehr gesehen. Somit gibt es seit Beginn des Schuljahres 2019/2020 keine DaZ-Klasse mehr an der Gemeinschaftsschule.

d) Gymnasium

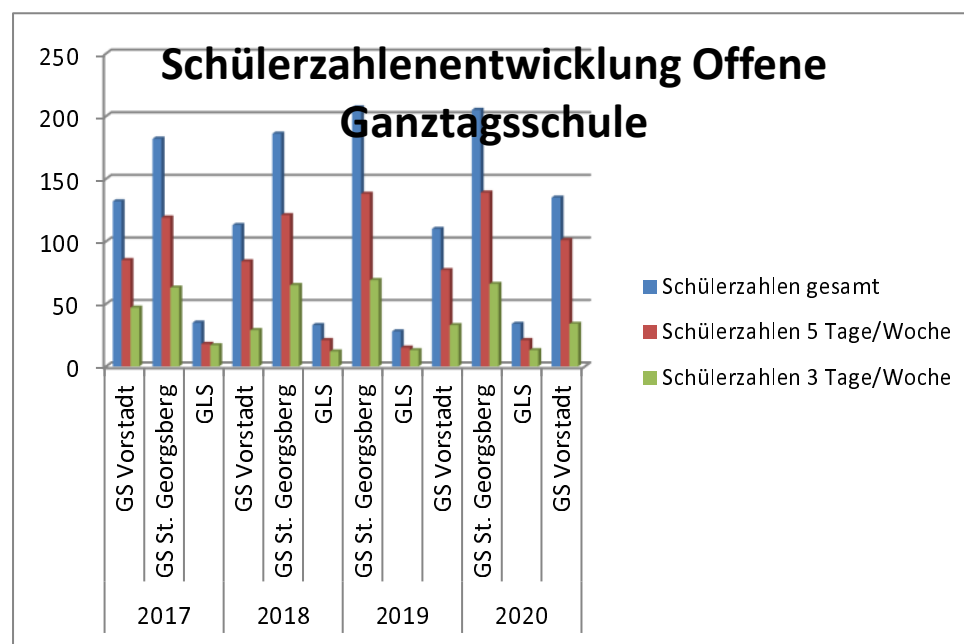
Zurzeit werden 797 SchülerInnen in 32 Klassen unterrichtet. 45 Klassenräume sind vorhanden.

e) Offene Ganztagschule

Derzeitig (Stand 15.09.2020) ist der Sachstand der Offenen Ganztagschule wie folgt:

Gesamtzahlen

Kernbetreuung 5 Tage 261 Schülerinnen und Schüler
 3 Tage 113 Schülerinnen und Schüler
Gesamtzahl: 374 Schülerinnen und Schüler



Frühbetreuung 5 Tage 31 Schülerinnen und Schüler
 3 Tage 31 Schülerinnen und Schüler
Gesamtzahl: 62 Schülerinnen und Schüler

Spätbetreuung 5 Tage 29 Schülerinnen und Schüler
 3 Tage 13 Schülerinnen und Schüler
Gesamtzahl: 42 Schülerinnen und Schüler

Anmeldung zur Mittagsverpflegung 281 Schülerinnen und Schüler

Personal	Hauptamtlich	36
	davon befristet	2
	davon in Elternzeit	1

	Arbeitsstunden	822,5 h / Woche
	Auszubildende (PiA)	1
	FSJ	2
	Praktikant/-Innen	7
	Arbeitsgelegenheit	0

Kurse, AG's, Projekte und Kooperationen 19

Für die Betreuung der **Gruppe Grundschule am Standort Vorstadt** sind zurzeit 12 hauptamtliche Stellen mit unterschiedlichen Stundenzahlen im Stellenplan vorgesehen. Es ergeben sich daraus 280 Arbeitsstunden / Woche, die sich auf die Arbeitsbereiche Betreuung (Hausaufgaben, Hofaufsicht, Angebote etc.), Teamleitung/stellvertr. Teamleitung, Mensabetrieb, Shuttle und Abordnung Mensa aufteilen.

Angeleitet werden eine FSJ-Kraft und 4 Praktikantinnen der Fachschule für Sozialpädagogik an je 2 Tagen in der Woche für ein Schuljahr. Aufgrund der Besonderheit des Schulstandortes Vorstadt entfällt ein Mitarbeiter auf den Shuttle-Dienst zwischen Schule und OGS-Standort und Bushaltestelle und eine Mitarbeiterin für die Betreuung des Freispiels auf dem Sportplatzgelände. Die Esseneinnahme erfolgt nicht mehr an der Gemeinschaftsschule. Hierfür wird seit dem 10.08.2020 die Halle des Stellwerkes der Diakonie genutzt.

Es sind derzeit 3 pädagogische Fachkräfte beschäftigt (Erzieherin, SPA).

Der Grundschulgruppe OGS Vorstadt stehen in der Riemannstraße 1-3 Räumlichkeiten zur Nutzung als Büro- und Erste Hilfe Raum, Ruheräume, Hausaufgabenräume, Bastel- und Kreativraum, Besprechungszimmer und Küche in den Räumen des Jugend- und Sportheims zur Verfügung. Ferner werden die Stellwerkhalle zur Essensausgabe, diverse Klassenräume der Grundschule Vorstadt, der PC-Raum der Vorstadtschule und die Riemannhalle mitgenutzt.

Untergeschoss	5 + ½ + ½
-Büro	½
-davon in Doppelnutzung	1
Obergeschoss	2
Stellwerkhalle	1 zur Essensausgabe (in Doppelnutzung)
PC-Raum Schule	1 (in Doppelnutzung)
Riemannhalle	1 (in Doppelnutzung)
div. Klassenräume Schule	2 (in Doppelnutzung) (für Kursangebote)

Folgende Kurse werden an diesem Standort angeboten:

Stärker mit Games, Lern Club, PC-Kurs „Digitale Welt“, Spiel-Spaß-Sport, Filz-AG, Sport

Zurzeit sind 21 hauptamtliche Stellen mit unterschiedlichen Stundenzahlen für die Betreuung der **Gruppe am Standort Grundschule St. Georgsberg** im Stellenplan vorgesehen. Es stehen somit 492,5 Arbeitsstunden/Woche für die Arbeitsbereiche Betreuung (Hausaufgaben, Hofaufsicht, Angebote etc.), Teamleitung/stellvertr. Teamleitung und den Mensabetrieb zur Verfügung.

Angeleitet und betreut werden 4 Praktikantinnen der Fachschule für Sozialpädagogik an 2 Tagen in der Woche für ein Schuljahr, ein Auszubildender in der praxisorientierten Ausbildung (PiA) und eine FSJ-Kraft.

Es sind derzeit 7 pädagogische Fachkräfte beschäftigt (Erzieherin, SPA).

Der Grundschulgruppe OGS am Standort St. Georgsberg stehen 8 – 9 Klassenräume (zwei davon mit Garderobe) für Spiel und Kreativangebote sowie Hausaufgabenbetreuung, tlw. in Doppelnutzung mit der Schule zur Verfügung. Ferner werden die Fachräume und die Sporthalle für die Kursangebote mitgenutzt.

Die neue Mensa konnte am 02.11.2020 mit Erfolg eröffnet werden.

Obergeschoss	4 + ½
-davon in Doppelnutzung	2
Untergeschoss	3
-Büro	½
-davon in Doppelnutzung	1
Alte Mensa	1 + ½ + ½
Klassenräume 4. Klasse	2
-davon in Doppelnutzung	2
Neue Mensa	1
Turnhalle	1 (in Doppelnutzung)
Kunstraum	1 (in Doppelnutzung)
PC-Raum	1 (in Doppelnutzung)
Musikraum	1 (in Doppelnutzung)
div. Klassenräume	2 (in Doppelnutzung) (für Kursangebote)

Folgende Kurse werden an diesem Standort angeboten:

Yoga für Kinder, Zahlen- & Buchstabensalat 2 x, Stärker mit Games, Sport, Töpfern, Kinder-Anti-Langeweile-Programm, Lern Club, Ninjutsu-Selbstverteidigung, Spiel-Spaß-Sport

Betreuung der Gruppe Gemeinschaftsschule sind 2 Mitarbeiter/innen mit 50 Wochenstunden beschäftigt.

Bei der geringen Größe des Standortes ist eine differenzierte Trennung der Aufgabenbereiche nicht möglich. Räumlichkeiten für Spielen, Ruhe, Hausaufgabenbetreuung und Büro der Gemeinschaftsschule stehen der OGS, tlw. in Doppelnutzung mit der Schule, zur Verfügung. Des Weiteren wird der PC-Raum der Gemeinschaftsschule für Kursangebote mitgenutzt.

Gruppenraum	1
Hausaufgabenräume	1 + ½ (in Doppelnutzung)
PC-Raum	1 (in Doppelnutzung)

Folgende Kurse werden an diesem Standort angeboten:

Stärker mit Games, PC-Kurs „Digitale Welt“

Für die Kursangebote sind zurzeit insgesamt für alle Standorte 12 Kursleiter/innen auf Honorarbasis beschäftigt. Das Kursangebot umfasst zurzeit die zuvor genannten Kurse, wie Töpfern, Filzen, Sport in verschiedenen Arten, PC, Lernwerkstatt „Zahlen und Buchstaben“ und unterschiedliche Kreativangebote. Weitere Kurse werden als AG's von Mitarbeiter/innen der OGS angeboten.

Die Offene Ganztagschule hat einige **Kooperationspartner:**

- **RSV**
Handballtrainer Kim Sörensen führt verschiedene Sportkurse durch, die bei den Kindern Spaß und Interesse an sportlichen Aktivitäten wecken sollen.
- **Ninjutsu Akademie Ratzeburg**
Ninjutsutrainer Jan Lempertz vermittelt den Kindern auf sportlich-spielerische Weise Kompetenzen in Selbstverteidigung, Selbstbehauptung und Selbstbeherrschung.
- **Stiftung Digitale Spielekultur gGmbH, Berlin** (gefördert durch das Bundesprogramm „Kultur macht stark“)
Hier: „Stärker mit Games“
Kooperationspartner sind die o.a. Stiftung, der Schulverband Ratzeburg, die Grundschule Ratzeburg und die Gemeinschaftsschule Lauenburgische Seen.
Frau Meiners als Sozialpädagogin und Herr Röseler als IT-Fachmann veranstalten digitale Workshops für Kinder und Jugendliche von 6 - 18 Jahren.
- **Monte Hu.H gGmbH**
Montessori-Pädagogin Claudia Hannemann leitet den Kurs „Stark auch ohne Muckis“, in dem Kinder Strategien erlernen, um besser mit Konflikten umzugehen. Des Weiteren lernen sie auch den respektvollen Umgang miteinander, was im Alltag sofort zu einer deutlichen Stressreduktion führt.
Außerdem bietet sie den „Lern Club“ an, der als LernCoaching zu verstehen ist. Dabei wird die Motivation zum Lernen erhöht und die Eigenverantwortung für das eigene Tun angeregt.
- **Ev.-Luth. Kirchenkreis Lübeck-Lauenburg, Jugendpfarramt**
Jugenddekan Mark Heming vermittelt mit seinem Kinder-Anti-Langeweile-Programm (K.A.L.P.) in vielen kleinen Projekten Spaß am Basteln und kreative „do-it-yourself-Ideen“. Durch Gruppenspiele sollen die sozialen Kompetenzen der Kinder gestärkt werden. Das Ziel ist, miteinander zu reden, zu spielen, einander zuzuhören und dabei gemeinsam Spaß zu haben.
- **Rike's Töpfe**
Frau Rike Nagel führt ein Töpferprojekt für Kinder durch. Dabei sollen verschiedene Töpfertechniken vermittelt werden. Dies fängt bei der Wahl der richtigen Tonmasse an und führt über Wulsttechnik, Plattentechnik und Über- und Ausformtechnik bis hin zum Glasieren der Objekte, um mit der richtigen Brenntechnik abzuschließen.

Personal, Ferienbetreuung, Notbetreuung

Die im August 2020 neu eingestellten Mitarbeiter/innen (8) haben schon „normale“ (vertragliche Arbeitszeit = tatsächliche Arbeitszeit) Arbeitsverträge. Es wird angestrebt, Arbeitsverträge von 3 weiteren Mitarbeiter/innen dementsprechend umzuwandeln, um auf Dauer ein funktionierendes und flexibles Ferienbetreuungsteam zu sichern.

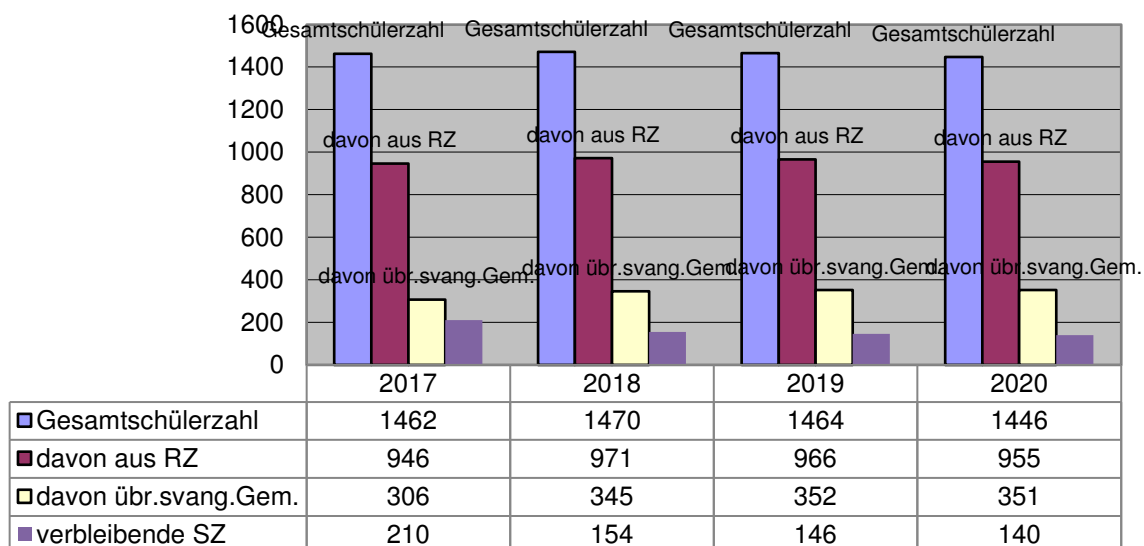
Die aufgrund der Pandemie erforderlichen Notbetreuungen wurden mit den Schulen abgestimmt und verliefen einwandfrei.

In den Sommerferien 2020 konnte aufgrund der der Pandemie geschuldeten einzuhaltenden Hygienemaßnahmen keine Ferienbetreuung stattfinden (üblicherweise 3 Wochen am Standort St. Georgsberg).

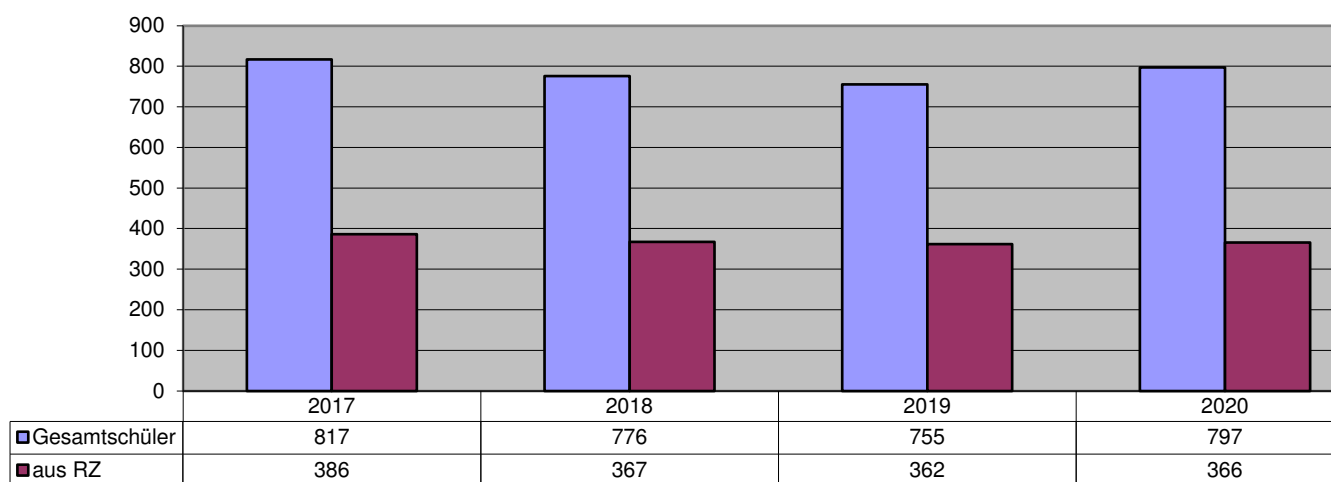
Die Herbstferienbetreuung musste aufgrund der Corona-Schutzmaßnahmen an zwei Standorten durchgeführt werden. Das hatte einen höheren Personalaufwand zur Folge. Dieses wird auch bis zum Ende der Maßnahmen weiter so durchgeführt werden.

3.2 Schülerzahlenentwicklung

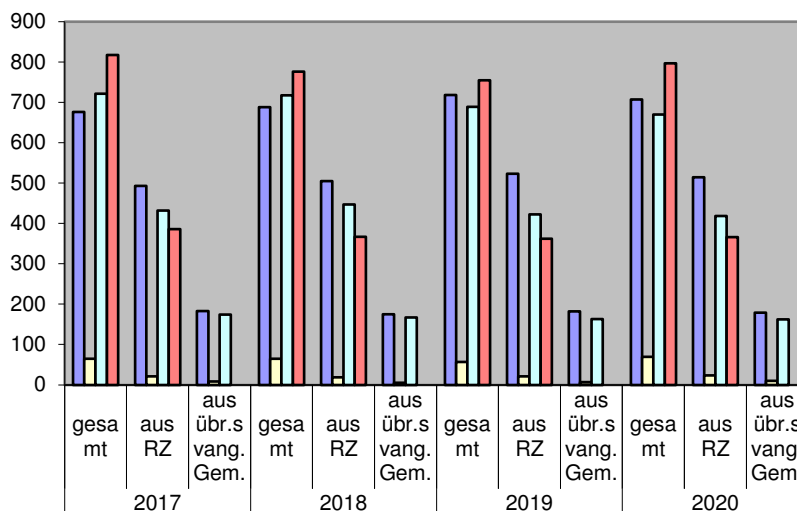
Entwicklung Gesamtschülerzahlen ohne Gymnasium



Schülerzahlen Gymnasium

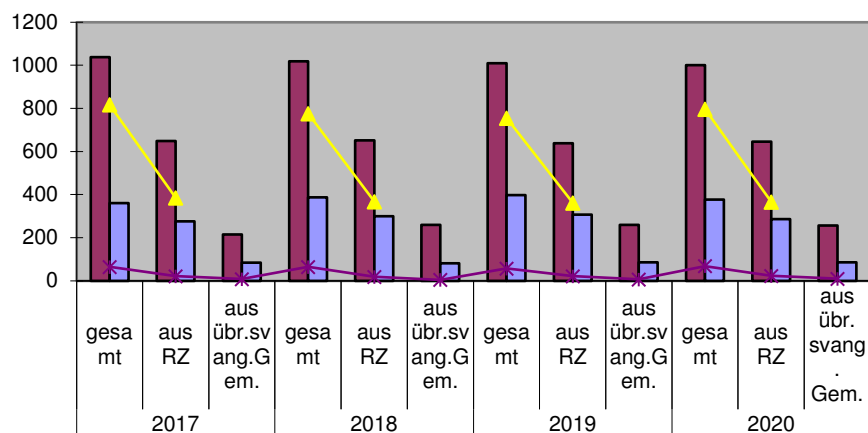


Schülerzahlenentwicklung nach Schultypen



	2017			2018			2019			2020		
	gesamt	aus RZ	aus über.svang. Gem.	gesamt	aus RZ	aus über.svang. Gem.	gesamt	aus RZ	aus über.svang. Gem.	gesamt	aus RZ	aus über.svang. Gem.
■ Grundschüler	676	493	183	688	505	175	718	523	182	707	514	179
□ Förderschüler	65	21	8	65	19	5	57	21	7	69	23	10
■ Gemeinschaftsschüler	721	432	174	717	447	167	689	422	163	670	418	162
■ Gymnasiasten	817	386		776	367		755	362		797	366	

Schülerzahlenentwicklung nach Schulstandorten



	2017			2018			2019			2020		
	gesamt	aus RZ	aus über.svang. Gem.	gesamt	aus RZ	aus über.svang. Gem.	gesamt	aus RZ	aus über.svang. Gem.	gesamt	aus RZ	aus über.svang. Gem.
■ Standort Vorstadt	1037	649	214	1018	652	259	1010	638	260	1000	646	256
■ Standort St. Georgsberg	360	276	84	387	300	81	397	307	85	377	286	85
✱ Standort ehem. Realschule	65	21	8	65	19	5	57	21	7	69	23	10
▲ Gymnasium	817	386		776	367		755	362		797	366	

Erläuterung: Standort Vorstadt umfasst ab 2013 die Schüler der Grundschule und der Gemeinschaftsschule. Seit Beginn des Schuljahres 2017/18 ist hier auch die Flexklasse der Gemeinschaftsschule untergebracht. Standort ehem. Realschule umfasst ab 2013 die Schüler der Pestalozzischule.

4. Klassenfrequenzen

Der nachfolgenden Tabelle sind die Klassenstärken zu entnehmen. Ferner ist aufgezeigt, wie viele Züge in der jeweiligen Klassenstufe vorhanden sind.

Gymnasium:

Jahrgang	Klasse a	Klasse b	Klasse c	Klasse d	Klasse e	gesamt
5. Klasse	28	28	29	28	28	141
6. Klasse	24	23	29	23	25	124
7. Klasse	24	25	22	23	-	94
8. Klasse	25	26	22	23	-	96
9. Klasse	28	26	22	24	-	100
10. Klasse	30	30	29	-	-	89
11. Klasse	24	25	23	-	-	72
12. Klasse	21	17	19	24	-	81
13. Klasse	-	-	-	-	-	-

Gemeinschaftsschule:

Jahrgang	Klasse a	Klasse b	Klasse c	Klasse d	Klasse e	Klasse f	ge- samt
5. Klasse	18	18	24	23	23	-	106
6. Klasse	18	17	19	20	18	-	92
7. Klasse	18	20	26	24	23	-	111
8. Klasse	20	28	28	22	25	-	123
9. Klasse	19	27	26	27	29	11	139
10. Klasse	28	27	25				80
Flexkl. Jg.8	6						19
Flexkl. Jg.9	13						
DaZ KL. an der GLS/OGS, diverse Jg.							

Schulstandort St. Georgsberg:

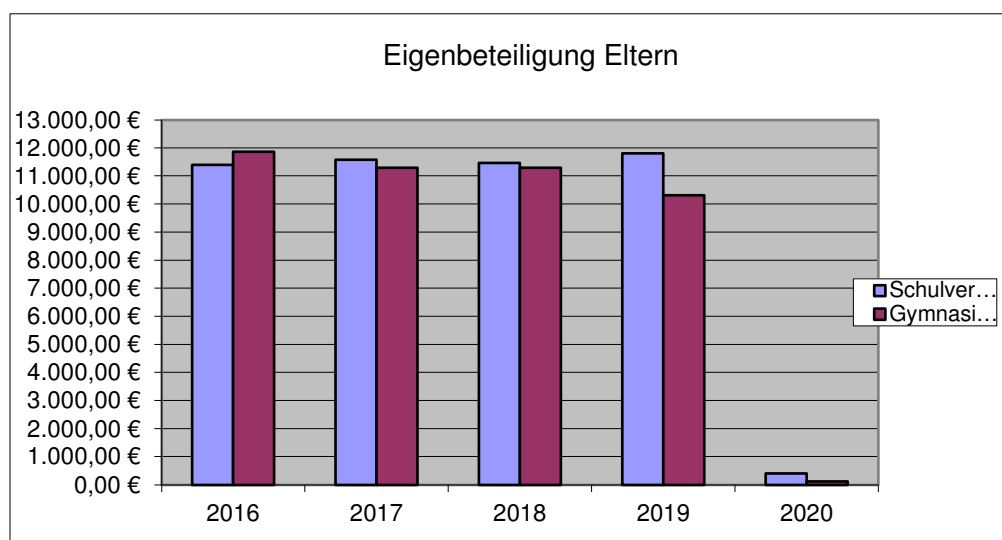
Jahrgang	Klasse a	Klasse b	Klasse c	Klasse d	Klasse e	Gesamt
1. Klasse	22	18	24	22	-	86
2. Klasse	19	21	24	20	21	105
3. Klasse	22	21	20	19	-	82
4. Klasse	24	24	22	18	-	89
DaZ Kl.	15					15

Schulstandort Vorstadt:

Jahrgang	Klasse a	Klasse b	Klasse c	Klasse d	Klasse e	gesamt
1. Klasse	24	23	24	23	-	94
2. Klasse	23	22	22	22	-	89
3. Klasse	24	23	18	-	-	65
4. Klasse	19	21	23	19	-	82

5. Schülerbeförderungskosten

Aufgrund der landesrechtlichen Vorschriften führte der Kreis seinerzeit ab dem 01.08.2011 die Eigenbeteiligung an den Schülerbeförderungskosten wieder ein. Nunmehr wurde die Eigenbeteiligung durch Satzungsänderung zum Schuljahr 2019/2020 wieder abgeschafft. Ab dem Haushaltsjahr 2020 entfielen daher diese Einnahmen.



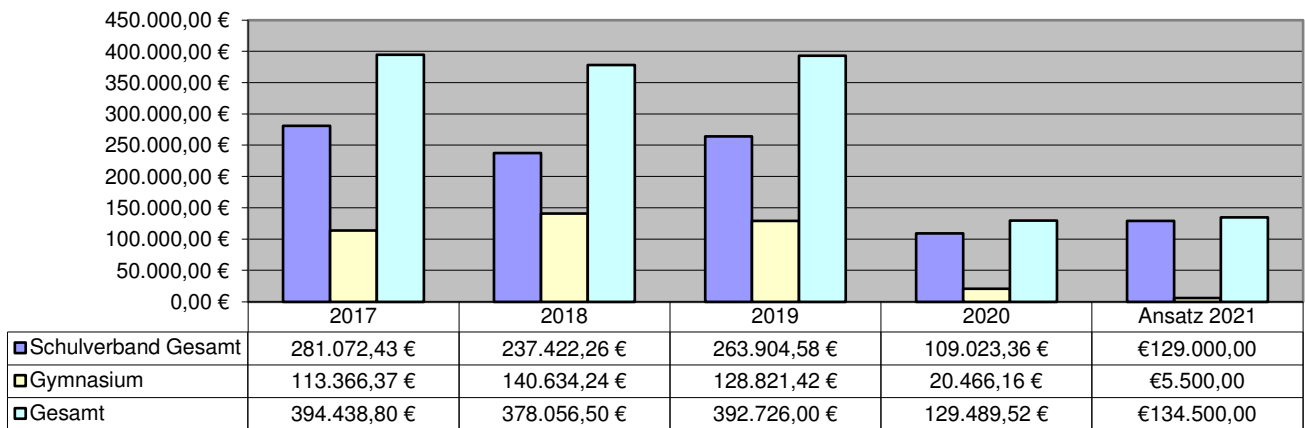
Der Kreis übernimmt weiterhin die Aufgaben der Abwicklungsleistungen. Der Verwaltungskostenanteil für die Träger der Schülerbeförderung lag ab dem Schuljahr 2015/16 bei jährlich 18,52 €. Aufgrund von Veränderungen im Schülerbeförderungsverfahren (Online Antragsverfahren) und der rückläufigen Fahrschülerzahlen erfolgt eine Kostenanpassung nach unten. Für das Schuljahr 2019/2020 beträgt der Verwaltungskostenanteil für die Schulträger 16,39 €.

5.1 förderungsfähige Schülerbeförderungskosten

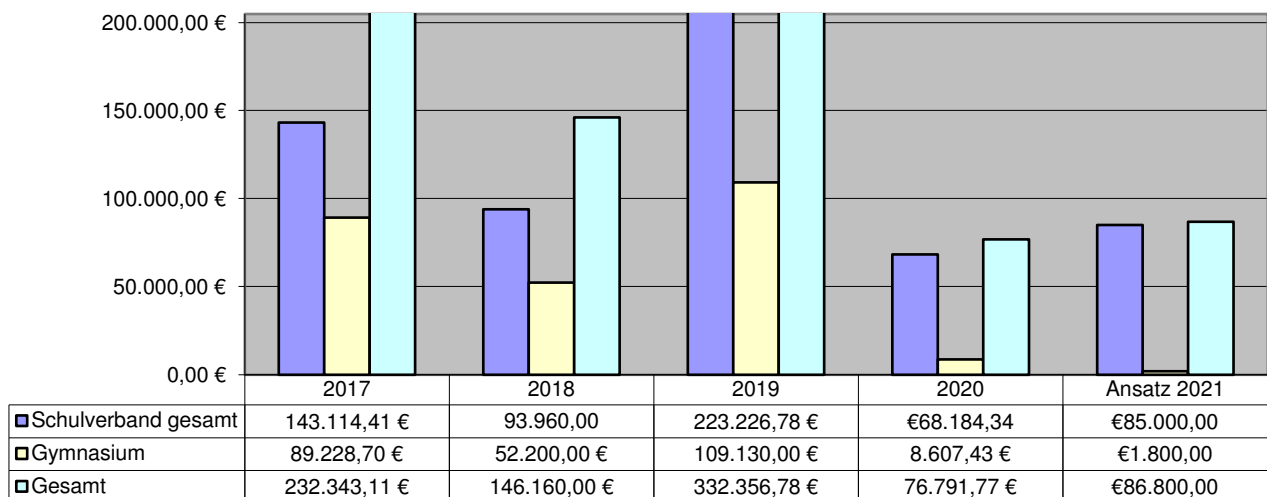
In der nachfolgenden Übersicht ist die Kostenentwicklung der letzten Jahre dargestellt. Da die Schülerbeförderungskosten nach Schuljahr abgerechnet werden, kommt es zu einer Kostenverschiebung im Vergleich zum Haushaltsjahr. Die Kreise tragen nach dem Schulgesetz 2/3 der notwendigen Schülerbeförderungskosten, so dass bei dem Schulträger üblicherweise eine Drittelbelastung verbleibt.

Ab dem Haushaltsjahr 2020 verzichtet der Kreis jedoch auf die Erhebung des gemeindlichen Schülerbeförderungsdrittels auf die Fahrkarten, um die Haushalte der Städte und Gemeinden finanziell zu entlasten. Es verbleibt aber die Aufteilung der Beförderungskosten im freigestellten Schülerverkehr mit angemieteten Fahrzeugen von Dritten. Diese Schülerbeförderung wird insbesondere von den Schülerinnen und Schülern der Pestalozzischule in Anspruch genommen.

Schülerbeförderungskosten



Erstattung Kreis

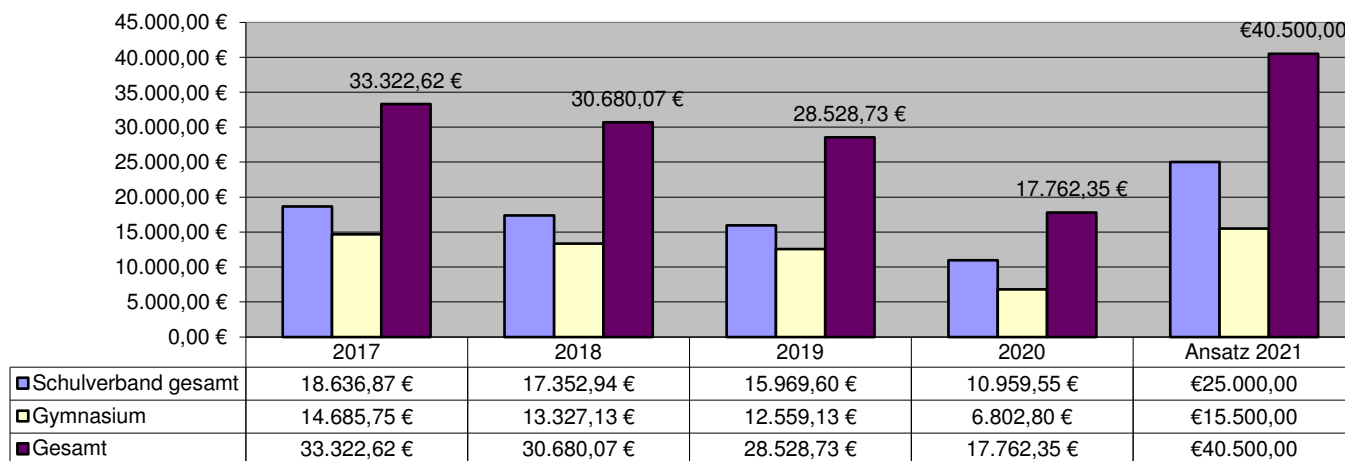


5.2 nicht förderungsfähige Schülerbeförderungskosten

Gem. § 48 Abs. 2 Nr. 8 des Schleswig-Holsteinischen Schulgesetzes (SchulG) gehören die Ausgaben für die Schülerbeförderung **im Rahmen der Unterrichtszeit** zum Sachbedarf des Schulbetriebes, den der Schulträger zu tragen hat.

Es handelt sich hierbei um nichtförderungsfähige Schülerbeförderungskosten.

In der nachfolgenden Übersicht ist die Kostenentwicklung der letzten Jahre dargestellt



6. Schülerwanderbewegungen

6.1 SchülerInnen der Stadt Ratzeburg an auswärtigen Schulen

Die Anzahl der Ratzeburger SchülerInnen, die zum schulstatistischen Stichtag **11.09.2020** auswärtige Schulen besuchten und die von der Stadt Ratzeburg zu entrichtenden Schulkostenbeiträge sind den nachfolgenden Tabellen zu entnehmen.

<u>Grundschule</u>						
<u>Gemeinde</u>	<u>Amtszugehörigkeit</u>	<u>Schule</u>	<u>Anzahl Schüler/innen</u>	<u>SKB in €</u>	<u>Gesamt in €:</u>	<u>Bemerkung</u>
Sterley	SV Sterley	Grundschule	7	2.611,63	18.281,41	
Berkenthin	Amt Berkenthin	GS- und GMS Stecknitz	2	1.693,41	3.386,82	
Breitenfelde	Amt Breitenfelde	Grundschule	4	2.811,98	11.247,92	
Mölln	Stadt Mölln	Tanneck-Schule	1	2.451,03	2.451,03	
Mölln	Stadt Mölln	Till-Eulenspiegel-Schule	2	2.162,94	4.325,88	
Lübeck	Stadt Lübeck	GS ohne Angabe	1	2.725,30	2.725,30	
Gesamt:			17		42.418,36	

<u>Gem.schule</u>						
<u>Gemeinde</u>	<u>Amtszugeh.</u>	<u>Schule</u>	<u>Anzahl Schüler/innen</u>	<u>SKB in €</u>	<u>Gesamt in €:</u>	<u>Bemerkung</u>
Lübeck	Stadt Lübeck	Verschiedene GMS	5	2.235,93	11.179,65	
Berkenthin	Amt Berkenthin	GS- und GMS Stecknitz	29	1.693,41	49.108,89	
Mölln		GMS	14	1.922,85	26.919,00	
Sandesneben	Amt Sandesneben-Nusse	GMS	2	1.804,65	3.609,30	
Trittau	SV Trittau	Hahnheideschule Trittau	2	1.572,88	3.145,74	
Stipsdorf	Amt Leezen	Heilpädagogisches Kinderheim	1	1.520,22	1.520,22	
Husum	Stadt Husum	Ferdinand-Tönnies-Schule	1	1.924,15	1.924,15	
Kiel	Stadt Kiel	GMS Hassee	1	2.504,21	2.504,21	
Gesamt:			55		99.911,16	

<u>Gymnasium</u>						
<u>Gemeinde</u>	<u>Amtszug.</u>	<u>Schule</u>	<u>Anzahl Schüler/innen</u>	<u>SKB in €</u>	<u>Gesamt in €:</u>	<u>Bemerkung</u>
Mölln		Marion-Dönhoff-Gymnasium	26	1.410,49	36.672,71	
Lübeck	Stadt Lübeck	Verschiedene Gym	13	2.054,86	26.713,18	
Schwarzenbek	Stadt Schwarzenbek	Europa Schule	1	2.043,76	2.043,76	
Gesamt:			40		65.429,65	

<u>Förderschule</u>						
<u>Gemeinde</u>	<u>Amtszug.</u>	<u>Schule</u>	<u>Anzahl Schüler/innen</u>	<u>SKB in €</u>	<u>Gesamt in €:</u>	<u>Bemerkung</u>
Mölln		Astrid-Lindgren-Schule	2	2.508,53	5.017,06	
Mölln		Astrid-Lindgren-Schule f.	1 integrativ betreutes Kind an einer Regelschule	2.183,53	2.183,53	
Gesamt:			3		7.200,59	

Ferner sind für den Besuch weiterer Schularten Erstattungen an das Land Schleswig-Holstein zu leisten:

		SKB in €	Anzahl Schüler/innen	SKB in € gesamt:
Freie Waldorfschule	GS: KI 1-4	995,00	1	995,00
	GemS: KI 5-13	877,00	6	5.262,00
Freie Schule Mölln	Grundschule	995,00	8	7.960,00
	GMS	877,00	7	6.139,00
Infinitia e. V. Demokratische Schule	Grundschule	995,00	1	995,00
	GMS	877,00	1	877,00
Pädagogium Bad Schwartau	Gymnasium	719,00	1	719,00
Gesamt:			25	22.947,00

6.2 Auswärtige SchülerInnen an Ratzeburger Schulen

Die Anzahl der auswärtigen SchülerInnen, die zum jeweiligen schulstatistischen Stichtag Ratzeburger Schulen besuchten, sind der nachfolgenden Tabelle und dem nachfolgenden Diagramm zu entnehmen.

HJ	2017			2018			2019			2020		
	Anzahl S	SKB/S	Einnahmen	Anzahl S	SKB/S	Einnahmen	Anzahl S	SKB/S	Einnahmen	Anzahl S	SKB/S	Einnahmen
LG	429	1.993,61 €	855.258,69 €	408	2.038,96 €	831.895,68 €	387	2.194,08 €	849.108,96 €	428	2.429,58 €	1.039.860,24 €
davon svang. G.	172			173			156			194		
GS	10	2.109,19 €	21.091,90 €	10	1.876,70 €	18.767,00 €	14	2.053,03 €	28.742,42 €	14	2.153,75 €	30.152,50 €
GLS	114	2.079,51 €	237.064,14 €	105	1.888,13 €	198.253,65 €	104	2.051,76 €	213.383,04 €	90	2.217,84 €	199.605,60 €
Pestalozzi schule	36	1.442,71 €	51.937,56 €	41	1.384,16 €	56.750,56 €	30	1.489,38 €	44.681,40 €	35	1.456,71 €	50.984,85 €
I - Schüler/i nnen der Pestalozzi schule	70	1.117,71 €	78.239,70 €	72	1.059,16 €	76.259,52 €	84	1.164,38 €	97.807,92 €	69	1.131,71 €	78.087,99 €
Einnahme n SV gesamt:			<u>388.333,30 €</u>			<u>350.030,73 €</u>			<u>384.614,78 €</u>			<u>358.830,94 €</u>

