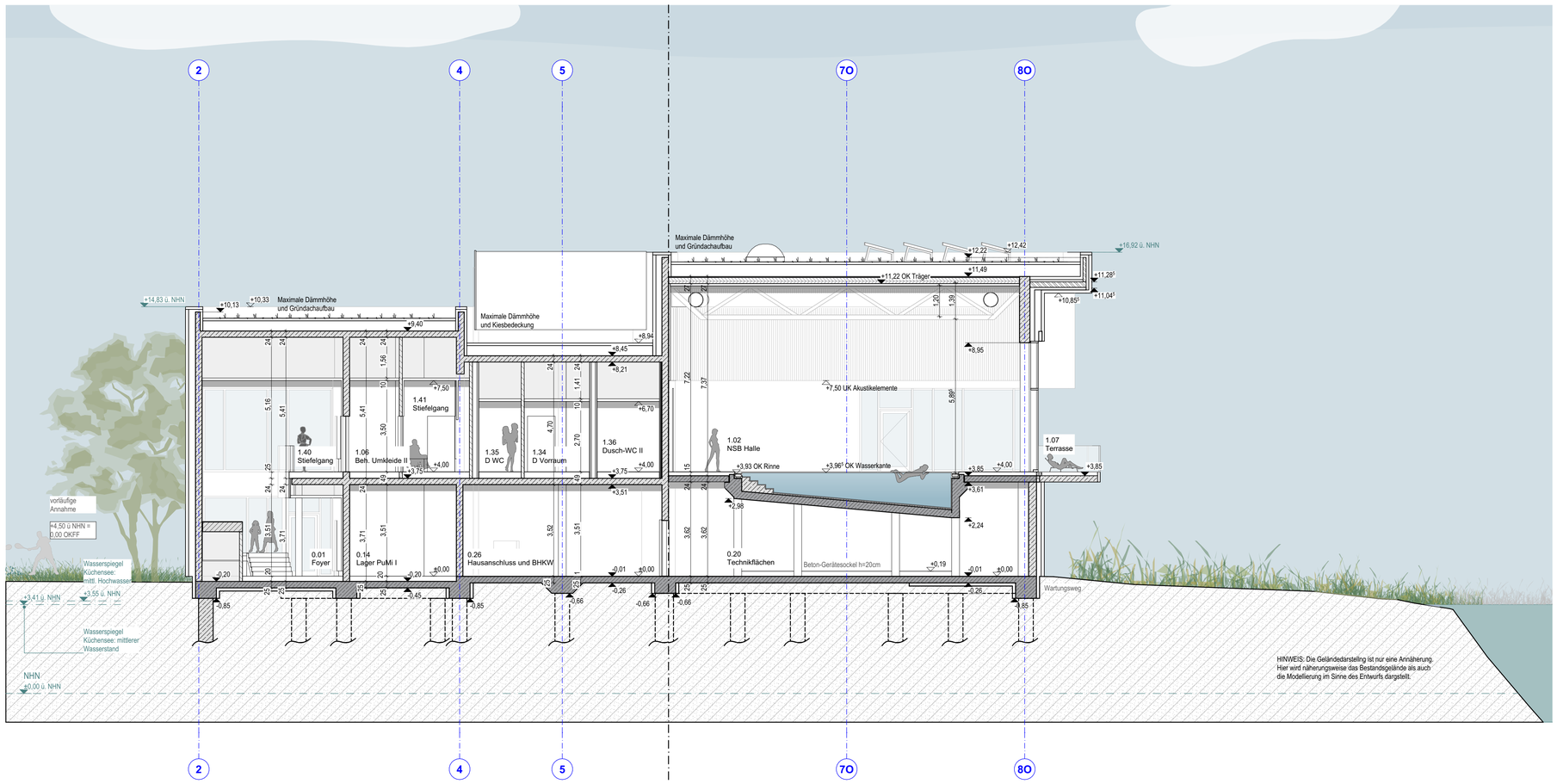

SCHNITT C-C

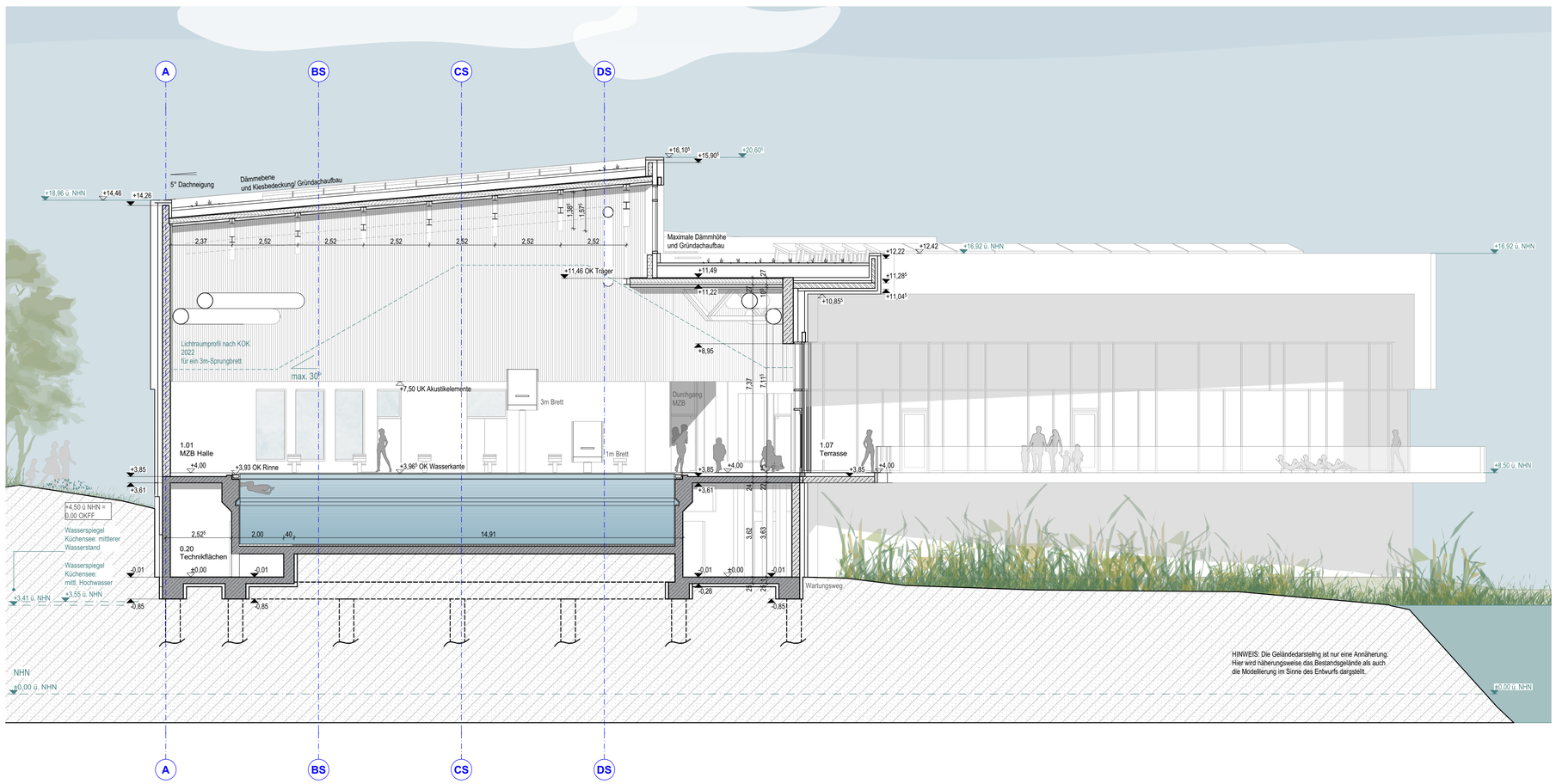

SCHNITT B-B

OK	OBERKANTE	ALV	ABLUFTVENTIL	BD	BODENDURCHBRUCH
UK	UNTERKANTE	ZLV	ZULUFTVENTIL	BA	BODENAUSSPARUNG
VK	VORDERKANTE	-W/-D	WAND/DECKE	BKB	BODEN-KERNBOHRUNG
RD	ROHDECKE	RÖ	REVISIONSÖFFNUNG	DD	DECKENDURCHBRUCH
FF	FERTIGFUSSBODEN	NA	NOTAUSGANG	DKB	DECKEN-KERNBOHRUNG
AHD	ABHANGDECKE	F	FEUERLÖSCHER	DS	DECKENSCHLITZ
MLA	METALL-LAMELLENDECKE	BABW	BAUART BRANDWAND	WD	WANDDURCHBRUCH
MF	MINERALFASER-RASTERDECKE	RS	RAUCHDICHT, SELBST-SCHLIESSEND (DIN 18095)	WS	WANDSCHLITZ
HGD	HYGIENEDECKE			FS	FLACHSTURZ
HP	HOLZPANEEL-AKUSTIKDECKE	T 30	FEUERHEMMENDE TÜR	FT	FERTIGTEILSTURZ
GK	GIPSKARTONDECKE	T 90	FEUERBESTÄNDIGE TÜR	DF	DEHNFUGE
GKNR	GIPSKARTONDECKE, NASSRÄUME	D+S	DICHTSCHLIESSENDE TÜR, SELBSTSCHLIESSEND	SL	SAUBERLAUFZONE
GKFR	GIPSKARTONDECKE, FEUCHTRÄUME			BWST	BETONWERKSTEIN
-L	_ MIT LOCHUNG	D	DICHTSCHLIESSENDE TÜR		
UZ	UNTERZUG			R	ROLLSTUHLGERECHT
ÜZ	ÜBERZUG	GA	GLASAUSSCHNITT IN TÜR		
ST	STÜTZE	OL	OBERLICHT IN TÜR	OTS	OBENTÜRSCHLIEßER
Elt	ELEKTRO	LG	LÜFTUNGSGITTER	FST	ELEKTROMECHAN. FESTSTELL-ANLAGE MIT INTEGR. RAUCHMELDER
Hz	HEIZUNG	US	UNTERSCHNITT		
KV	KLEINVERTEILER	ST	STAHLZARGE		
FFL	FENSTERFALZLÜFTER	HZ	HOLZZARGE		
ALD	AUSSENLUFTDURCHLASS	UMZ	UMFASSUNGSZARGE	FED	FEDERBAND
San	SANITÄR	BZ	BLOCKZARGE	PEN	PENDELTÜRBÄNDER
WSt	WOHNUNGSSTATION	EZ	ECKZARGE	EMB	ELEKTROMECHANISCHER DREHTÜRANTRIEB

Schnittlinie	±0,00 / -0,19	OKFF / OKRD	1,01 TÜRBREITE	1,01	FENSTERBREITE
Ansichtslinie	+0,00¹ OKFF / -0,15 OKRD		2,13² TÜRHÖHE AB OKFF (Aufschlagseite)	1,51	FENSTERHÖHE AB BRH
				BRH 70	BRÜSTUNGSHÖHE
BW BELAGWECHSEL					
UKRD 0,50 HÖHENVERSPRUNG UNTERSEITIG		ABSTIMMUNGSBEDARF		ÄNDERUNGEN	

WU-Beton	Vorhangfassade	UNTERSICHT	
Stahlbeton	Vorwand, Dicke gem. Plan eins. doppelt beplankt	VERDECKTE KANTE	
Stahlbeton Sichtbeton	Leichtbauwand, Dicke gem. Plan beids. doppelt beplankt	IKB-IBD 75 /20	Bodendurchbruch/Kernbohrbereich Boden (i/b)
Stahlbeton Fertigteil		IKB-IDD 75 /20	Deckendurchbruch/Kernbohrbereich Decke (i/b)
Beton unbewehrt		KB Ø20	Kernbohrung
Kalksandstein		WS 75 /10	Wandschlitz, senkrecht (i/t)
Kalksandstein, nichttragend		WD 75/25	Wanddurchbruch (b/h)
EPS			
XPS			
Mineralwolle			
Holzfaserplatte			

Bei unterschied. Deckenniveaus bezieht sich die Höhenangabe d. Durchbrüche immer auf die Seite, auf der der Text platziert ist.

BRANDWAND	FEUERBESTÄNDIG F90	RETTUNGSWEG/ -RICHTUNG/NA	2. RETTUNGSWEG/ -RICHTUNG/NA
FEUERBESTÄNDIG BAUART BRANDWAND	HOCHFEUERHEMMEND F60		FEUERHEMMEND F30

HINWEISE:

DIESER PLAN IST NUR GÜLTIG IN VERBINDUNG MIT DEN PLÄNEN DER FACHINGENIEURE UND DER GEPRÜFTEN STATIK:
AUFLAGEN DER BAUAUFSICHT SIND ZU BERÜCKSICHTIGEN: ETWAIGE UNSTIMMIGKEITEN ODER UNKLARHEITEN SIND UMGEHEND UND VOR DER AUSFÜHRUNG MIT DER BAULEITUNG ZU KLÄREN!

DIE BEITRÄGE DER FACHPLANER SIND NUR NACHRICHTLICH ÜBERNOMMEN: DIE VERFASSENDEN BLEIBEN FÜR DIE RICHTIGKEIT VERANTWORTLICH!

INDEX	DATUM	ÄNDERUNGEN	GZ.
F	06.06.2025	LP3-Planstand, Allgemeine Überarbeitung	TA
B	25.02.2025	Allgemeine Überarbeitung, LM Fassaden, Treppe Foyer	TA
A	20.12.2024	Allgemeine Überarbeitung, Anpassungen Rohbau, OK WU-Beton, Eingewähnungstreppe NSB, Sohlplattenverlauf, Beckenkopfgeometrie, Beckenboden MZB, OK Wasserkante	TA

AQS-1907 - Aqua Siwa Ratzeburg

Neubau eines Schwimmbades in Ratzeburg

OKFF EG = +/- 0.00 = 4,50 m ü.NHN

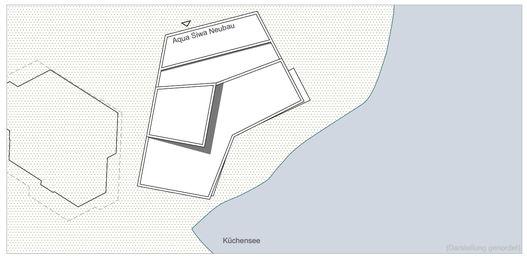

Stadt Ratzeburg
Unter den Linden 1
23909 Ratzeburg
Fon: +49 (0)4541 8000-0
Fax: +49 (0)4541 8000-9999

BIG Städtebau GmbH - Treuhänderischer Sanierungsträger der Stadt Ratzeburg
Eckernförder Straße 212
24119 Kronshagen
Fon: +49 (0)431 5468-0
Fax:

VZP HILLEBRANDUNDFINK Architekten Partnerschaft mbB
Bödekerstr. 56
30161 Hannover
Fon: +49 (0)511 220667-0
Fax:

WP Ingenieure Partnerschaft Beratender Ingenieure mbB
Mühlenkamp 59
22303 Hamburg
Fon: +49 (0)40 271 55-0
Fax: +49 (0)40 270 41 63

WOLFF + Partner GmbH
Hafernwende 8
28357 Bremen
Fon: +49 (0)421 207 74-0
Fax: +49 (0)421 207 74-26

DARSTELLUNG:

Schnitt B-B/ Schnitt C-C

PLANNR. **1907-AQS-2.3-SN-BB-CC-100 _F**	MAßTAB: 1:100
PLAN-ART: Entwurfsplanung	BEARB./GEZ.: TA
	DATUM: 21.11.2024

B/H 850 x 660 A0