

Schulverband Ratzeburg

Haushaltssatzung und Haushaltsplan für das Haushaltsjahr 2026

Albsfelde	Bäk	Buchholz	Einhaus
			
Fredeburg	Giesensdorf	Gr. Disnack	Gr. Sarau
			
Harmsdorf	Kittlitz	Kulpin	Mechow
			
Mustin	Pogeez	Ratzeburg	Römnitz
			
	Schmilau	Ziethen	
			

Haushaltssatzung Des Schulverbandes Ratzeburg für das Haushaltsjahr 2026

Aufgrund des § 56 des Schulgesetzes für Schleswig-Holstein in Verbindung mit § 14 Abs. 1 des Gesetzes über die kommunale Zusammenarbeit (jeweils in der zurzeit gültigen Fassung) und des § 77 der Gemeindeordnung für Schleswig-Holstein in der zurzeit geltenden Fassung wird nach Beschlussfassung in der Schulverbandsversammlung vom 10.12.2025 folgende Haushaltssatzung erlassen:

§ 1

Der Haushaltsplan für das Haushaltsjahr 2026 wird

- | | |
|--|---------------|
| 1. im Ergebnisplan mit | |
| einem Gesamtbetrag der Erträge auf | 7.925.700 EUR |
| einem Gesamtbetrag der Aufwendungen auf | 7.925.700 EUR |
| einem Jahresüberschuss | 0 EUR |
| einem Jahresfehlbetrag | 0 EUR |
| 2. im Finanzplan mit | |
| einem Gesamtbetrag der Einzahlungen aus laufender Verwaltungstätigkeit auf | 7.767.200 EUR |
| einem Gesamtbetrag der Auszahlungen aus laufender Verwaltungstätigkeit auf | 7.272.700 EUR |
| einem Gesamtbetrag der Einzahlungen aus der Investitionstätigkeit und der Finanzierungstätigkeit auf | 2.924.800 EUR |
| einem Gesamtbetrag der Auszahlungen aus der Investitionstätigkeit und der Finanzierungstätigkeit auf | 3.611.800 EUR |

festgesetzt.

§ 2

Es werden festgesetzt:

- | | | |
|---|-----------|---------|
| 1. der Gesamtbetrag der Kredite für Investitionen und Investitionsförderungsmaßnahmen auf | 1.358.200 | EUR |
| 2. der Gesamtbetrag der Verpflichtungsermächtigungen auf | 0 | EUR |
| 3. der Höchstbetrag der Kassenkredite auf | 0 | EUR |
| 4. die Gesamtzahl der im Stellenplan ausgewiesenen Stellen auf | 46,40 | Stellen |

§ 3

Die Schulverbandsumlage wird im Haushaltsjahr 2026 auf 5.939.800 EURO festgesetzt und werden nach Maßgabe des Verteilungsschlüssels auf die Schulverbandsgemeinden wie folgt verteilt.

Lfd. Nr.	Gemeinde	Umlage 2026
1	Albsfelde	14.552,51 €
2	Bäk	247.392,67 €
3	Buchholz	64.149,84 €
4	Einhaus	124.141,82 €
5	Fredeburg	9.206,69 €
6	Giesensdorf	49.894,32 €
7	Gr. Disnack	24.650,17 €
8	Gr. Sarau	54.349,17 €
9	Harmsdorf	86.424,09 €
10	Kittlitz	59.991,98 €
11	Kulpin	59.991,98 €
12	Mechow	37.420,74 €
13	Mustin	157.701,69 €
14	Pogeez	191.261,56 €
15	Ratzeburg	4.279.031,92 €
16	Römnitz	18.413,38 €
17	Schmilau	128.002,69 €
18	Ziethen	333.222,78 €
	Gesamt	5.939.800,00 €

§ 4

Der Höchstbetrag für unerhebliche über- und außerplanmäßige Aufwendungen und Auszahlungen und Verpflichtungsermächtigungen, für deren Leistung oder Eingehung der Schulverbandsvorsteher seine Zustimmung nach § 82 GO erteilen kann, beträgt 10.000,00 EUR.

23909 Ratzeburg, __.12.2025

Schulverband Ratzeburg


(B r u n s)
Der Schulverbandsvorsteher

Schulverband Ratzeburg

2. Produktrahmenplan und Budgets

2.1 Übersicht Produkte

2.2 Übersicht Budgets



Produktrahmenplan Schulverband Ratzeburg

Produkt- rahmen	Produkt- bereich	Produkt	Bezeichnung	zugeordnete Aufgabenbereiche, u.a. angelehnt an die Zuordnungsvorschriften	ehemaliger UA	Fachbereich
1			Zentrale Verwaltung			
	11		Innere Verwaltung			
		111	Verwaltungssteuerung und -Service			
		111035	Personalrat	Mitbestimmung bei personellen, sozialen, organisatorischen und sonstigen innerdienstlichen Maßnahmen, sowie Information der Beschäftigten	080	PR-Vorsitzender, Herr Dewald
2			Schule und Kultur			
	21		Schulträgeraufgaben			
		211	Grundschulen			
		211010	Grundschule Ratzeburg, Standort Vorstadt	Bereitstellung und Unterhaltung der Liegenschaft sowie Bereitstellung der sächlichen und finanziellen Ausstattung einschl. des Verwaltungspersonals inkl. Schulsozialarbeit	211	FB 4 (Schulen, Sport, Familien, Jugend und Senioren), Frau Colell
		211011	Grundschule Ratzeburg, Standort St. Georgsberg	Bereitstellung und Unterhaltung der Liegenschaft sowie Bereitstellung der sächlichen und finanziellen Ausstattung einschl. des Verwaltungspersonals inkl. Schulsozialarbeit	211	FB 4 (Schulen, Sport, Familien, Jugend und Senioren), Frau Colell
		218	Gesamtschulen/Gemeinschaftsschulen			
		218100	Gemeinschaftsschule Lauenburgische Seen	Bereitstellung und Unterhaltung der Liegenschaft sowie Bereitstellung der sächlichen und finanziellen Ausstattung einschl. des Verwaltungspersonals inkl. Schulsozialarbeit	2812	FB 4 (Schulen, Sport, Familien, Jugend und Senioren), Frau Colell
	22		Schulträgeraufgaben			
		221	Sonderschulen			
		221000	Förderzentrum Ratzeburg (Pestalozzischule)	Bereitstellung und Unterhaltung der Liegenschaft sowie Bereitstellung der sächlichen und finanziellen Ausstattung einschl. des Verwaltungspersonals inkl. Schulsozialarbeit	270	FB 4 (Schulen, Sport, Familien, Jugend und Senioren), Frau Colell
	24		Schulträgeraufgaben			
		241	Schülerbeförderung			
		241010	Schülerbeförderung	örtliche Abwicklung und Organisation der Schülerbeförderung, Zuschüsse bzw. finanzielle Beteiligung zu Beförderungskosten	290	FB 4 (Schulen, Sport, Familien, Jugend und Senioren), Frau Colell
		243	sonstige schulische Aufgaben			
		243000	Offene Ganztagschule (OGS)	Betreuung schulpflichtiger Kinder vor und nach Schulunterricht (Mittagessen, Hausaufgaben-Betreuung, Förderangebote, Freizeitgestaltung, Ferienangebote)	2813	FB 4 (Schulen, Sport, Familien, Jugend und Senioren), Frau Colell
		243010	allgemeine Schulverwaltung	Aufgaben, die nicht einer Schule direkt zuzuordnen sind (u.a. Schulentwicklungsplanung, Schulkostenbeiträge, Schulsozialarbeit, allgem. Verwaltungsaufgaben)	200, 295	FB 4 (Schulen, Sport, Familien, Jugend und Senioren), Frau Colell

Produktrahmenplan Schulverband Ratzeburg

4				Gesundheit und Sport			
	42			Sportförderung			
		424		Sportstätten und Bäder			
			424010	Riemannhalle	Bereitstellung, Bewirtschaftung und Unterhaltung der Sporthalle	2153	FB 4 (Schulen, Sport, Familien, Jugend und Senioren), Frau Colell
			424020	Kleine Turnhalle	Bereitstellung, Bewirtschaftung und Unterhaltung der Sporthalle	2153	FB 4 (Schulen, Sport, Familien, Jugend und Senioren), Frau Colell
			424030	Sporthalle St. Georgsberg	Bereitstellung, Bewirtschaftung und Unterhaltung der Sporthalle	2153	FB 4 (Schulen, Sport, Familien, Jugend und Senioren), Frau Colell
6				Zentrale Finanzleistungen			
	61			Allgemeine Finanzwirtschaft			
		612		Sonstige allgemeine Finanzwirtschaft			
			612010	Sonstige allgemeine Finanzwirtschaft	Kreditaufnahme und Schuldendienst, Zinserträge aus Geldanlagen	910	FD 2 (Finanzen), Herr Payenda

Übersicht über die gebildeten Budgets (Schulverband Ratzeburg)			
A. Ergebnisplan			
Budget Nr.	Bezeichnung	Zugeordnete Erträge und Aufwendungen der Teilpläne	
1	Personalrat	111035	Personalrat
2	Grundschulen	211010	Grundschule Ratzeburg, Standort Vorstadt
		111060	Grundschule Ratzeburg, Standort St. Georgsberg
3	Gemeinschaftsschule	218100	Gemeinschaftsschule Lauenburgische Seen
4	Förderzentrum	221000	Förderzentrum Ratzeburg (Pestalozzischule)
5	Schülerbeförderung	241010	Schülerbeförderung
6	OGS	243000	Offene Ganztagsschule
7	Schulverwaltung	243010	allgemeine Schulverwaltung
8	Sporthallen	424010	Riemannhalle
		424020	Kleine Turnhalle
		424030	Sporthalle St. Georgsberg
9	Finanzen	612010	Sonstige allgemeine Finanzwirtschaft
10.	Personalaufwendungen		


Übersicht über die gebildeten Budgets (Schulverband Ratzeburg)			
B. Finanzplan (Einzahlungen und Auszahlungen für Investitionen und Investitionsförderungsmaßnahmen)			
Budget Nr.	Bezeichnung	Zugeordnete Einzahlungen und Auszahlungen der Teilpläne	
1	Personalrat	111035	Personalrat
2	Grundschulen	211010	Grundschule Ratzeburg, Standort Vorstadt
		111060	Grundschule Ratzeburg, Standort St. Georgsberg
3	Gemeinschaftsschule	218100	Gemeinschaftsschule Lauenburgische Seen
4	Förderzentrum	221000	Förderzentrum Ratzeburg (Pestalozzischule)
5	Schülerbeförderung	241010	Schülerbeförderung
6	OGS	243000	Offene Ganztagsschule
7	Schulverwaltung	243010	allgemeine Schulverwaltung
8	Sporthallen	424010	Riemannhalle
		424020	Kleine Turnhalle
		424030	Sporthalle St. Georgsberg
9	Finanzen	612010	Sonstige allgemeine Finanzwirtschaft
10.	Personalaufwendungen		

Schulverband Ratzeburg

3. Vorbericht

3.1 Haushaltsvermerke

3.2 Haushaltsvorbericht



3.1 Haushaltsvermerke

Gemäß §§ 21 ff. Landesverordnung über die Aufstellung und Ausführung eines doppelten Haushaltsplanes der Gemeinden (Gemeindehaushaltsverordnung, GemHVO) gelten folgende Haushaltsvermerke:

Allgemeines

Die Deckungsgrundsätze und die Bildung von Budgets gemäß §§ 20 bis 23 der GemHVO ermöglichen der Stadt Ratzeburg die Ausführung des Haushaltsplanes flexibel im Sinne einer kontinuierlichen und wirtschaftlichen Aufgabenerfüllung für die örtlichen Gegebenheiten zu gestalten.

Die Bildung von Budgets ist mit einer dezentralen Ressourcenverantwortung und einer flexiblen Haushaltsbewirtschaftung verbunden. Der Grundsatz der Budgetierung ist die Delegation von Verantwortung und Kompetenz bei Zusammenführung von Aufgaben- und Finanzverantwortung.

Ein wichtiges Instrument ist die Einrichtung von Budgets für einen oder mehrere Teilpläne mit dem Budgetgedanken, dass alle Aufwendungen, die demselben Zweck dienen, deckungsfähig sind.

Budgetbildung:

Die Bildung der Budgets gem. § 20 GemHVO erfolgte überwiegend nach Schulen. Nach § 3 der Haushaltssatzung werden die folgenden produktübergreifenden Budgets gebildet:

Nr.	Bezeichnung
1.	Budget Personalrat
2.	Budget Grundschulen
3.	Budget Gemeinschaftsschule
4.	Budget Förderzentrum
5.	Budget Schülerbeförderung
6.	Budget OGS
7.	Budget Schulverwaltung
8.	Budget Sporthallen
9.	Budget Finanzen
10.	Personalaufwendungen

Die Zuordnung der Produkte ergibt sich aus der Übersicht über die gebildeten Budgets.

Grundsätzlich werden gemäß § 20 GemHVO

- alle Erträge und Aufwendungen eines Teilplanes (Produkt) oder mehrerer Teilpläne
- alle Einzahlungen und Auszahlungen für Investitionen und Investitionsförderungsmaßnahmen

zu einem Budget verbunden.

Die Budgetbildung hat zur Folge, dass Aufwendungen innerhalb des Budgets gegenseitig deckungsfähig sind, das heißt, dass ein Haushaltsansatz zu Lasten eines anderen erhöht werden kann. Entsprechendes gilt getrennt davon für die Investitionen.

Deckungsfähigkeit gemäß § 22 GemHVO:

Es gelten die gesetzlichen Bestimmungen wonach die Aufwendungen eines Budgets und die dazugehörigen Auszahlungen mit Ausnahme der Verfügungsmittel, der internen Leistungsbeziehungen, der Abschreibungen und der Zuführungen zu Rückstellungen und Rücklagen gegenseitig deckungsfähig sind. Daneben sind die Auszahlungen für Investitionen und Investitionsförderungsmaßnahmen eines Budgets gegenseitig deckungsfähig.

Ausgenommen von der gegenseitigen Deckungsfähigkeit innerhalb des Budgets sind die Personalaufwendungen und sowie die dazugehörigen Auszahlungen. Sie gelten als unerheblich, sofern sie durch Minderaufwendungen und -auszahlungen bei den Personalaufwendungen in andern Teilplänen gedeckt sind (Budget 10).

Budgetverantwortung

Die Budgetverantwortung für die Einhaltung und Bewirtschaftung der Budgets obliegt der Fachbereichsleiterin bzw. Fachbereichsleitern. Dies gilt auch, wenn sie einzelne Aufgaben auf andere Personen übertragen haben.

Die Budgetverantwortlichen bewirtschaften Ihre Budgets im Rahmen dieser Richtlinien in eigener Verantwortung. Es ist Aufgabe des Budgetverantwortlichen, sich über den Stand und die voraussichtliche Entwicklung ihrer Aufgabenerfüllung im Rahmen des Budgets zu informieren.

Produktverantwortung und -bewirtschaftung

Die im Haushaltsplan als für ein Produkt aufgeführten verantwortlichen Personen bewirtschaften ihre jeweiligen Teilpläne (Produkte) nach den geltenden Vorschriften, insbesondere der GemHVO. Dabei ist zunächst der Mittelansatz für das jeweilige Produktsachkonto (PSK) einzuhalten. Reicht dieser nicht aus, ist eine Sollübertragung von einem anderen deckungsfähigen Ansatz des Produktes vorzunehmen. Ist dies nicht in voller Höhe möglich, ist von der Fachbereichsleitung als Budgetverantwortliche eine Sollübertragung von anderen Mittelansätzen aus dem Budget vorzunehmen.

Über- und außerplanmäßige Ausgaben

Sofern ein Ausgleich innerhalb der Ausgaben eines Budgets nicht möglich ist, entsteht eine über- oder außerplanmäßige Ausgabe. Hierfür sind die Anforderungen des § 95 d GO einzuhalten, sie müssen daher unabweisbar sein und ihre Deckung muss gewährleistet sein. Entsprechende Deckungsmittel sind, wie bisher mit besonderer Begründung und Nachweis der Unabweisbarkeit, beim FD 2 zu beantragen.

Übertragung von Haushaltsmitteln (§ 23 GemHVO)

Es gelten die gesetzlichen Bestimmungen, d.h., dass im Ergebnisplan

1. die Aufwendungen und die dazugehörigen Auszahlungen für die Unterhaltung der Grundstücke, der baulichen Unterhaltung und des sonstigen unbeweglichen Vermögens übertragbar sind;
2. die Aufwendungen und die dazugehörigen Auszahlungen für die Gewerbesteuerumlage übertragbar sind;
3. andere Aufwendungen und die dazugehörigen Auszahlungen übertragbar sind, die nicht zu einem Budget gehören, aber aus zweckgebundenen Erträgen und den dazugehörigen Einzahlungen finanziert werden, soweit die zweckgebundenen Erträge und die dazugehörigen Einzahlungen noch nicht zweckentsprechend verwendet worden sind.

Die Aufwendungen und die dazugehörigen Auszahlungen bleiben – sofern sie übertragen wurden – bis zum Ende des folgenden Jahres verfügbar.

Auszahlungen für Investitionen und Investitionsförderungsmaßnahmen bleiben bis zur Fälligkeit der letzten Zahlungen für ihren Zweck verfügbar, bei Baumaßnahmen und Beschaffungen längstens jedoch zwei Jahre nach Schluss des Haushaltsjahres, in dem der Gegenstand oder der Bau in seinen wesentlichen Teilen in Benutzung genommen werden kann.

Nach Abschluss des Haushaltsjahres ist gesondert zu entscheiden, ob nicht in Anspruch genommene Haushaltsmittel tatsächlich übertragen werden; bei dieser Entscheidung ist dem Haushaltsausgleich grundsätzlich Vorrang vor anderen Erwägungen einzuräumen.

Zweckbindung gemäß § 21 GemHVO:

- Erträge und die dazugehörigen Einzahlungen aus Versicherungsschäden dienen der Deckung von Aufwendungen und dazugehörigen Auszahlungen mit Sachzusammenhang innerhalb desselben Produktes (211.010 – Grundschule Vorstadt und 211.011 – Grundschule St. Georgsberg);
- Erträge und die dazugehörigen Einzahlungen aus Versicherungsschäden der Sporthallen dienen der Deckung von Aufwendungen und dazugehörigen Auszahlungen mit Sachzusammenhang innerhalb desselben Produktes;
- Erträge und die dazugehörigen Einzahlungen bei der Reinigung des Teppichbodens dienen der Deckung von Aufwendungen und dazugehörigen Auszahlungen desselben Produktes;
- Erträge und die dazugehörigen Einzahlungen aus Versicherungsschäden der Riemannhalle dienen der Deckung von Aufwendungen und dazugehörigen Auszahlungen mit Sachzusammenhang innerhalb desselben Produktes;
- Erträge und die dazugehörigen Einzahlungen aus Versicherungsschäden der Kleinen Turnhalle dienen der Deckung von Aufwendungen und dazugehörigen Auszahlungen mit Sachzusammenhang innerhalb desselben Produktes;
- Erträge und die dazugehörigen Einzahlungen aus Versicherungsschäden dienen der Deckung von Aufwendungen und dazugehörigen Auszahlungen mit Sachzusammenhang innerhalb desselben Produktes (221.000 – Förderzentrum Ratzeburg (Pestalozzischule));

- Erträge und die dazugehörigen Einzahlungen aus Versicherungsschäden dienen der Deckung von Aufwendungen und dazugehörigen Auszahlungen mit Sachzusammenhang innerhalb desselben Produktes (218.100 – Gemeinschaftsschule Lauenburgische Seen));
- Erträge und die dazugehörigen Einzahlungen bei den Essensbeiträgen der OGS dienen der Deckung von Aufwendungen und dazugehörigen Auszahlungen mit Sachzusammenhang innerhalb desselben Produktes;
- Erträge und die dazugehörigen Einzahlungen bei der Zuweisung des Kreises (Schülerbeförderung) dienen der Deckung von Aufwendungen und dazugehörigen Auszahlungen mit Sachzusammenhang innerhalb desselben Produktes;
- Erträge und die dazugehörigen Einzahlungen bei den Einnahmen aus zweckgebundenen Spenden (Spielgeräte) dienen der Deckung von Aufwendungen und dazugehörigen Auszahlungen mit Sachzusammenhang innerhalb desselben Produktes;
- Erträge und die dazugehörigen Einzahlungen bei den Einnahmen aus zweckgebundenen Spenden (Kursangebote) dienen der Deckung von Aufwendungen und dazugehörigen Auszahlungen mit Sachzusammenhang innerhalb desselben Produktes;
- Erträge und die dazugehörigen Einzahlungen bei den Einnahmen aus zweckgebundenen Spenden (Projekt Musikklassen) dienen der Deckung von Aufwendungen und dazugehörigen Auszahlungen mit Sachzusammenhang innerhalb desselben Produktes;

Sofern bei den o.a. Zweckbindungen Mehrerträge und dazugehörige Mehreinzahlungen eingenommen werden, erhöhen diese die Haushaltsansätze der zweckgebundenen Aufwendungen und dazugehörigen Auszahlungen entsprechend. Diese Mehraufwendungen/-auszahlungen nach § 21 GemHVO gelten kraft Verordnung nicht als überplanmäßige Aufwendungen/Auszahlungen (§ 21 Abs. 3 GemHVO). Das Gleiche gilt für Mehreinzahlungen für Investitionen und Investitionsförderungsmaßnahmen entsprechend.

2. Übersicht über die Entwicklung der Schulden in den letzten drei abgeschlossenen Haushaltsjahren sowie deren voraussichtliche Entwicklung im Vorjahr, im Haushaltsjahr und in den drei folgenden Jahren:

(§ 6, Absatz 1, Nr. 2 GemHVO)

Haushaltsjahre	Schulden- stand am 01.01.	plus Kredit- aufnahmen	minus Tilgung	Schuldenstand am 31.12.				nachrichtl.: Restkredit- ermächtig. ¹⁾
	TEUR	TEUR	TEUR	TEUR	€ / Einw.	davon: "		TEUR
						Inn. Darlehen TEUR	andere Schulden TEUR	
1	2	3	4	5	6	7	8	9
Ist - 2021	7.766	490	968	7.288	340,59	0	7.288	125
Ist - 2022	7.288	125	979	6.434	302,39	0	6.434	465
Ist - 2023	6.434	465 *	825	5.609	264,44	0	5.609	0
Ist - 2024	6.074	0	780	5.294	247,73	0	5.294	1.460
Soll - 2025	5.294	2739 **	668	7.365	336,09	0	7.365	
Soll im Haushaltsjahr	7.365	1.358	687	8.036	371,76			
Soll - 2027	8.036	2.331	748	9.619	444,99			
Soll - 2028	9.619	1.909	814	10.714	495,65			
Soll - 2029	10.714	439	860	10.293	476,18			

¹⁾ Summen der Spalten 7 und 8 ergibt Spalte 5


* Restkreditermächtigung aus dem Haushaltsjahr 2022

²⁾ Restkreditermächtigung, die in das Folgejahr übertragen wird

** Restkreditermächtigung (390.000 €) aus dem Haushaltsjahr 2024

Schulverband Ratzeburg

4.1 Gesamtergebnisplan 2026 nach amtlichem Muster



Ertrags- und Aufwandsarten			Ergebnis 2024	Ansatz 2025	Ansatz des Haushaltsjahres	Planung Haushaltsjahr + 1	Planung Haushaltsjahr + 2	Planung Haushaltsjahr + 3
1	2	3	4	5	6	7	8	9
40	01	Steuern und ähnliche Abgaben	0,00	0,00	0	0	0	0
41	02	+ Zuwendungen und allgemeine Umlagen	570.582,21	503.800,00	495.200	505.000	515.400	525.800
42	03	+ sonstige Transfererträge	0,00	0,00	0	0	0	0
43	04	+ öffentlich-rechtliche Leistungsentgelte	555.505,27	560.000,00	560.000	560.000	560.000	560.000
441,442,446	05	+ privatrechtliche Leistungsentgelte	18.284,54	11.700,00	9.300	11.700	11.700	11.700
448	06	+ Kostenerstattungen und Kostenumlagen	5.690.961,53	6.192.200,00	6.859.200	6.459.700	6.552.800	6.660.300
45	07	+ sonstige Erträge	825,25	2.000,00	2.000	2.000	2.000	2.000
471	08	+ aktivierte Eigenleistungen	0,00	0,00	0	0	0	0
472	09	+ Bestandsveränderungen	0,00	0,00	0	0	0	0
	10	= Erträge	6.836.158,80	7.269.700,00	7.925.700	7.538.400	7.641.900	7.759.800
50	11	Personalaufwendungen	2.642.800,09	2.838.700,00	3.020.600	3.064.200	3.108.600	3.141.500
51	12	+ Versorgungsaufwendungen	0,00	0,00	0	0	0	0
52	13	+ Aufwendungen für Sach- u. Dienstleistungen	1.610.472,40	1.822.300,00	2.182.600	1.817.700	1.802.200	1.805.000
57	14	+ bilanzielle Abschreibungen	652.921,05	653.000,00	653.000	653.000	653.000	653.000
53	15	+ Transferaufwendungen	16.500,00	57.000,00	57.000	17.000	17.000	17.000
54	16	+ sonstige Aufwendungen	1.308.661,17	1.802.800,00	1.874.700	1.789.300	1.807.800	1.826.400
	17	= Aufwendungen (= Zeilen 11 bis 16)	6.231.354,71	7.173.800,00	7.787.900	7.341.200	7.388.600	7.442.900
	18	= Ergebnis der laufenden Verwaltungstätigkeit (= Zeilen 10 / 17)	604.804,09	95.900,00	137.800	197.200	253.300	316.900
46	19	+ Finanzerträge	0,00	0,00	0	0	0	0
55	20	- Zinsen und sonstige Finanzaufwendungen	100.627,04	95.900,00	137.800	197.200	253.300	316.900
	21	= Finanzergebnis (= Zeilen 19 und 20)	-100.627,04	-95.900,00	-137.800	-197.200	-253.300	-316.900
	22	= Jahresergebnis (= Zeilen 18 und 21)	504.177,05	0,00	0	0	0	0
49	23	Inanspruchnahme der Ausgleichsrücklage nach 26 Absatz 1 Satz 2 zum Haushaltsausgleich	0,00	0,00	0	0	0	0
	24	= Jahresergebnis unter Inanspruchnahme der Ausgleichsrücklage (= Zeilen 22 und 23)	504.177,05	0,00	0	0	0	0
Nachrichtlich: Erträge und Aufwendungen aus internen Leistungsbeziehungen								
48		Erträge aus internen Leistungsbeziehungen	0,00	0,00	0	0	0	0
58		- Aufwendungen aus internen Leistungsbeziehungen	0,00	0,00	0	0	0	0
		Ergebnis aus internen Leistungsbeziehungen	0,00	0,00	0	0	0	0
Nachrichtlich: Nettoabschreibungsaufwand								
571+574		bilanzielle Abschreibungen auf immaterielle Vermögensgegenstände und Sachanlagen sowie auf geleistete Zuwendungen	652.921,05	653.000,00	653.000	653.000	653.000	653.000
416+437		- Erträge aus der Auflösung von Sonderposten aus Zuschüssen und Zuweisungen sowie für Beiträge	158.702,78	163.500,00	158.500	158.500	158.500	158.500
		Nettoabschreibungsaufwand	494.218,27	489.500,00	494.500	494.500	494.500	494.500

Anzahl: 34

Ergebnisplan 2026 - Schulverband Ratzeburg

0 0 0 0 0 0 0

Produkt	Produktname	EK	Budget	Bezeichnung Ergebniskonten	Ansatz 2025	I.NT 2025	Ansatz 2025 NEU	Ansatz 2026	Ansatz 2027	Ansatz 2028	Ansatz 2029
1.1.1.035	Personalrat	526200	01	Fortbildung des Personals	10.000	-2.000	8.000	2.500	10.000	2.500	2.500
1.1.1.035	Personalrat	529100	01	Kosten für besondere Anlässe	500		500	500	500	500	600
1.1.1.035	Personalrat	542900	01	Beiträge an Verbände, Vereine	200		200	200	200	200	200
1.1.1.035	Personalrat	543100	01	Geschäftsaufwendungen	2.800	-1.300	1.500	1.000	1.000	1.000	1.000
				Erträge	0	0	0	0	0	0	0
				Aufwendungen	13.500	-3.300	10.200	4.200	11.700	4.200	4.300
				Saldo + / -	-13.500	3.300	-10.200	-4.200	-11.700	-4.200	-4.300
2.1.1.010	Grundschule Ratzeburg, Standort Vorstadt	414100	02	Zuweisung Land (FAG-Mittel)	12.000	1.000	13.000	13.000	13.000	13.000	13.000
2.1.1.010	Grundschule Ratzeburg, Standort Vorstadt	414110	02	Zuweisung Land (Schulsozialarbeit)	100		100	100	100	100	100
2.1.1.010	Grundschule Ratzeburg, Standort Vorstadt	416100	00	Auflösung von Sonderposten	700	-700	0	0	0	0	0
2.1.1.010	Grundschule Ratzeburg, Standort Vorstadt	416200	00	Auflösung von Sonderposten	0	14.800	14.800	14.800	14.800	14.800	14.800
2.1.1.010	Grundschule Ratzeburg, Standort Vorstadt	441100	02	Mieten und Pachten	500		500	500	500	500	500
2.1.1.010	Grundschule Ratzeburg, Standort Vorstadt	446000	02	Schadensersatz	100		100	100	100	100	100
2.1.1.010	Grundschule Ratzeburg, Standort Vorstadt	446100	02	Erstattung Versicherungsschäden	300		300	300	300	300	300
2.1.1.010	Grundschule Ratzeburg, Standort Vorstadt	446110	02	Erstattung Versicherungsschäden Sporthalle	100		100	100	100	100	100
2.1.1.010	Grundschule Ratzeburg, Standort Vorstadt	448000	02	Erstattung Personalkosten (Bund, Jobcenter)	14.500		14.500	0	0	0	0
2.1.1.010	Grundschule Ratzeburg, Standort Vorstadt	448200	02	Erstattung Schulkostenbeiträge	14.000		14.000	14.000	14.000	14.000	14.000
2.1.1.010	Grundschule Ratzeburg, Standort Vorstadt	448300	02	Erstattung Verwaltungskosten (Standort: Vorstadt)	100		100	100	100	100	100
2.1.1.010	Grundschule Ratzeburg, Standort Vorstadt	501200	10	Dienstaufwendungen für Arbeitnehmer/innen	191.700		191.700	194.600	197.500	200.500	203.500
2.1.1.010	Grundschule Ratzeburg, Standort Vorstadt	501900	10	sonstige Beschäftigungsentgelte u. dgl. (FSJ/BFD)	0		0	0	0	0	0
2.1.1.010	Grundschule Ratzeburg, Standort Vorstadt	502200	10	Beiträge Versorg.Kassen Arbeitnehmerinnen/Arbeitnehmer	10.600		10.600	10.800	11.000	11.100	11.300
2.1.1.010	Grundschule Ratzeburg, Standort Vorstadt	503200	10	Beiträge Sozialversicherung Arbeitnehmerinnen/Arbeitnehmer	41.200		41.200	41.900	42.500	43.100	43.800
2.1.1.010	Grundschule Ratzeburg, Standort Vorstadt	521100	02	Unterhaltung der Grundstücke und baulichen Anlagen	45.500		45.500	83.500	50.000	50.000	50.000
2.1.1.010	Grundschule Ratzeburg, Standort Vorstadt	521110	02	Unterhaltung Grünanlagen	9.800		9.800	10.500	10.500	10.500	10.500

Produkt	Produktname	EK	Budget	Bezeichnung Ergebniskonten	Ansatz 2025	I.NT 2025	Ansatz 2025 NEU	Ansatz 2026	Ansatz 2027	Ansatz 2028	Ansatz 2029
2.1.1.010	Grundschule Ratzeburg, Standort Vorstadt	521120	02	Haupt-Stromversorgung (Vorstadt)	0		0	0	0	0	0
2.1.1.010	Grundschule Ratzeburg, Standort Vorstadt	521130	02	Umbau Klassenzimmer Grundschule Vorstadt	0		0	0	0	0	0
2.1.1.010	Grundschule Ratzeburg, Standort Vorstadt	522100	02	Unterhaltung des sonstigen unbew.Vermögens	0		0	0	0	0	0
2.1.1.010	Grundschule Ratzeburg, Standort Vorstadt	522110	02	Unterhaltung Spielgeräte	5.000		5.000	5.000	3.000	3.000	3.000
2.1.1.010	Grundschule Ratzeburg, Standort Vorstadt	523100	02	Miete Büromaschinen	6.000		6.000	6.300	6.300	6.300	6.300
2.1.1.010	Grundschule Ratzeburg, Standort Vorstadt	524110	02	Bewirtschaftung der Grundstücke und baulichen Anlagen	29.400	5.000	34.400	34.300	34.300	34.300	34.300
2.1.1.010	Grundschule Ratzeburg, Standort Vorstadt	524120	02	Reinigungskosten	56.000		56.000	59.000	59.000	59.000	59.000
2.1.1.010	Grundschule Ratzeburg, Standort Vorstadt	524130	02	Verbrauchs-kosten (Heizung, Strom, Wasser/Abwasser)	46.500		46.500	46.700	46.700	46.700	46.700
2.1.1.010	Grundschule Ratzeburg, Standort Vorstadt	525100	02	Haltung von Fahrzeugen	5.000		5.000	3.000	3.000	3.000	3.000
2.1.1.010	Grundschule Ratzeburg, Standort Vorstadt	526100	02	Ergänzung Dienst- und Schutzkleidung	900		900	900	900	900	900
2.1.1.010	Grundschule Ratzeburg, Standort Vorstadt	526200	02	Fortbildung des Personals	900		900	900	900	900	900
2.1.1.010	Grundschule Ratzeburg, Standort Vorstadt	526210	02	Fortbildung Schulsozialarbeit	800	200	1.000	1.000	1.000	1.000	1.000
2.1.1.010	Grundschule Ratzeburg, Standort Vorstadt	527100	02	Unterhaltung u. Ergänzung des Inventars	2.000	2.500	4.500	2.000	2.000	2.000	2.000
2.1.1.010	Grundschule Ratzeburg, Standort Vorstadt	527110	02	Unterhaltung EDV-Anlage (Schuletat)	2.500		2.500	2.500	2.500	2.500	2.500
2.1.1.010	Grundschule Ratzeburg, Standort Vorstadt	527120	02	Schulbücherei/Zeitschriften	1.300		1.300	1.300	1.300	1.300	1.300
2.1.1.010	Grundschule Ratzeburg, Standort Vorstadt	527130	02	Schädlingsbekämpfung	100		100	100	100	100	100
2.1.1.010	Grundschule Ratzeburg, Standort Vorstadt	527140	02	Unterhaltung Turn- und Sportgeräte	800		800	800	800	800	800
2.1.1.010	Grundschule Ratzeburg, Standort Vorstadt	527150	02	Benutzung Hallenbad	3.100		3.100	3.100	3.100	3.100	3.100
2.1.1.010	Grundschule Ratzeburg, Standort Vorstadt	527160	02	Unterhaltung EDV-Anlage (FB 4)	3.000		3.000	3.000	3.000	3.000	3.000
2.1.1.010	Grundschule Ratzeburg, Standort Vorstadt	529100	02	Aufwendungen für sonstige Dienstleistungen	2.900		2.900	2.900	2.900	2.900	2.900
2.1.1.010	Grundschule Ratzeburg, Standort Vorstadt	529110	02	Kosten Leistungen Bauhof (beide Grundschulen)	3.600		3.600	3.600	3.600	3.600	3.600

Produkt	Produktname	EK	Budget	Bezeichnung Ergebniskonten	Ansatz 2025	I.NT 2025	Ansatz 2025 NEU	Ansatz 2026	Ansatz 2027	Ansatz 2028	Ansatz 2029
2.1.1.010	Grundschule Ratzeburg, Standort Vorstadt	529120	02	Kosten für besondere Verwaltungsanlässe	400		400	400	400	400	400
2.1.1.010	Grundschule Ratzeburg, Standort Vorstadt	529130	02	Lern- und Lehrmittel	16.000		16.000	16.000	16.000	16.000	16.000
2.1.1.010	Grundschule Ratzeburg, Standort Vorstadt	529140	02	Schulwanderungen, Veranstaltungen	4.000		4.000	4.000	7.500	4.000	4.000
2.1.1.010	Grundschule Ratzeburg, Standort Vorstadt	529150	02	Sachkosten Schulsozialarbeit	600		600	600	600	600	600
2.1.1.010	Grundschule Ratzeburg, Standort Vorstadt	529160	02	Kosten Musikklassen	7.000		7.000	7.000	7.000	7.000	7.000
2.1.1.010	Grundschule Ratzeburg, Standort Vorstadt	529170	02	Kosten für schulische Frühförderung	500		500	500	500	500	500
2.1.1.010	Grundschule Ratzeburg, Standort Vorstadt	529180	02	Kosten für Leistungen Bauhof	3.900	6.700	10.600	10.600	10.600	10.600	10.600
2.1.1.010	Grundschule Ratzeburg, Standort Vorstadt	529190	02	Sonstige Betriebsaufwendungen	500		500	500	500	500	500
2.1.1.010	Grundschule Ratzeburg, Standort Vorstadt	542900	02	Mitgliedsbeiträge und Vermischte Aufwendungen	200		200	200	200	200	200
2.1.1.010	Grundschule Ratzeburg, Standort Vorstadt	543100	02	Geschäftsaufwendungen	6.000		6.000	6.000	6.000	6.000	6.000
2.1.1.010	Grundschule Ratzeburg, Standort Vorstadt	543110	02	Reisekosten Schulsozialarbeit	300		300	300	300	300	300
2.1.1.010	Grundschule Ratzeburg, Standort Vorstadt	543120	02	Geschäftsaufwendungen (EDV)	5.900	-1.500	4.400	4.700	4.700	4.700	4.700
2.1.1.010	Grundschule Ratzeburg, Standort Vorstadt	543130	02	Arbeitsmedizinische Betreuung	1.600		1.600	1.600	1.600	1.600	1.600
2.1.1.010	Grundschule Ratzeburg, Standort Vorstadt	543140	02	Sicherheitstechnische Betreuung	200		200	200	200	200	200
2.1.1.010	Grundschule Ratzeburg, Standort Vorstadt	543150	02	Beratungskosten Drogenmissbrauch	3.100		3.100	3.100	3.100	3.100	3.100
2.1.1.010	Grundschule Ratzeburg, Standort Vorstadt	543160	02	Prüfung Elektrogeräte	1.800		1.800	1.800	1.800	1.800	1.800
2.1.1.010	Grundschule Ratzeburg, Standort Vorstadt	543170	02	Geschäftsaufwendungen EDV -IT FB 4-	5.000		5.000	5.100	5.200	5.300	5.400
2.1.1.010	Grundschule Ratzeburg, Standort Vorstadt	543180	02	Post- und Fernmeldegebühren	5.000		5.000	5.100	5.200	5.300	5.400
2.1.1.010	Grundschule Ratzeburg, Standort Vorstadt	544100	02	Steuern, Versicherungen, Schadensfälle	500		500	500	500	500	500
2.1.1.010	Grundschule Ratzeburg, Standort Vorstadt	545200	02	Kostenanteil Sportplatzanlage Riemannstraße	13.400		13.400	16.400	16.400	16.400	16.400
2.1.1.010	Grundschule Ratzeburg, Standort Vorstadt	545210	02	Kostenanteil Sporthallen	95.500	13.200	108.700	143.800	106.500	106.500	106.600
2.1.1.010	Grundschule Ratzeburg, Standort Vorstadt	571100	00	Abschreibungen	43.400	51.300	94.700	94.700	94.700	94.700	94.700

Produkt	Produktname	EK	Budget	Bezeichnung Ergebniskonten	Ansatz 2025	I.NT 2025	Ansatz 2025 NEU	Ansatz 2026	Ansatz 2027	Ansatz 2028	Ansatz 2029
				Erträge	42.400	15.100	57.500	43.000	43.000	43.000	43.000
				Aufwendungen	683.400	77.400	760.800	840.800	775.400	775.800	780.000
				Saldo + / -	-641.000	-62.300	-703.300	-797.800	-732.400	-732.800	-737.000
2.1.1.011	Grundschule Ratzeburg, Standort St. Georgsberg	414100	02	Zuweisung Land (FAG-Mittel)	14.000	1.000	15.000	15.000	15.000	15.000	15.000
2.1.1.011	Grundschule Ratzeburg, Standort St. Georgsberg	414110	02	Zuweisung Land (Schulsozialarbeit)	100		100	100	100	100	100
2.1.1.011	Grundschule Ratzeburg, Standort St. Georgsberg	416100	00	Auflösung von Sonderposten	36.600	-36.600	0	0	0	0	0
2.1.1.011	Grundschule Ratzeburg, Standort St. Georgsberg	416200	00	Auflösung von Sonderposten	0	58.800	58.800	53.800	53.800	53.800	53.800
2.1.1.011	Grundschule Ratzeburg, Standort St. Georgsberg	441100	02	Mieten und Pachten	5.000		5.000	5.000	5.000	5.000	5.000
2.1.1.011	Grundschule Ratzeburg, Standort St. Georgsberg	446000	02	Erstattung Versicherungsschäden	200		200	200	200	200	200
2.1.1.011	Grundschule Ratzeburg, Standort St. Georgsberg	446100	02	Schadensersatz	100		100	100	100	100	100
2.1.1.011	Grundschule Ratzeburg, Standort St. Georgsberg	446110	02	Erstattung Versicherungsschäden Sporthalle	100		100	100	100	100	100
2.1.1.011	Grundschule Ratzeburg, Standort St. Georgsberg	448000	02	Erstattung Personalkosten (Bund,Jobcenter)	0		0	0	0	0	0
2.1.1.011	Grundschule Ratzeburg, Standort St. Georgsberg	448200	02	Erstattung Schulkostenbeiträge	17.000		17.000	17.000	17.000	17.000	17.000
2.1.1.011	Grundschule Ratzeburg, Standort St. Georgsberg	448300	02	Erstattung Verwaltungskosten (Standort: St. Georgsberg)	100		100	100	100	100	100
2.1.1.011	Grundschule Ratzeburg, Standort St. Georgsberg	501200	10	Dienstaufwendungen für Arbeitnehmer/innen	148.900		148.900	151.200	153.500	155.800	158.100
2.1.1.011	Grundschule Ratzeburg, Standort St. Georgsberg	501900	10	sonstige Beschäftigungsentgelte u. dgl. (FSJ/BFD)	24.000		24.000	24.000	24.000	24.000	24.000
2.1.1.011	Grundschule Ratzeburg, Standort St. Georgsberg	502200	10	Beiträge Versorg.Kassen Arbeitnehmerinnen/Arbeitnehmer	8.200		8.200	8.400	8.500	8.600	8.800
2.1.1.011	Grundschule Ratzeburg, Standort St. Georgsberg	503200	10	Beiträge Sozialversicherung Arbeitnehmerinnen/Arbeitnehmer	32.100		32.100	32.600	33.100	33.600	34.100
2.1.1.011	Grundschule Ratzeburg, Standort St. Georgsberg	521100	02	Unterhaltung der Grundstücke und baulichen Anlagen	50.000	25.000	75.000	55.000	55.000	55.000	55.000
2.1.1.011	Grundschule Ratzeburg, Standort St. Georgsberg	521120	02	Unterhaltung Grünanlagen	9.800		9.800	10.500	10.500	10.500	10.500
2.1.1.011	Grundschule Ratzeburg, Standort St. Georgsberg	522100	02	Unterhaltung des sonstigen unbew.Vermögens	0		0	0	0	0	0
2.1.1.011	Grundschule Ratzeburg, Standort St. Georgsberg	522110	02	Unterhaltung Spielgeräte	5.000		5.000	5.000	3.000	3.000	3.000
2.1.1.011	Grundschule Ratzeburg, Standort St. Georgsberg	522120	02	Sanierung Hallenboden	0		0	30.000	0	0	0
2.1.1.011	Grundschule Ratzeburg, Standort St. Georgsberg	523100	02	Miete Büromaschinen	6.000		6.000	6.000	6.000	6.000	6.000

Produkt	Produktname	EK	Budget	Bezeichnung Ergebniskonten	Ansatz 2025	I.NT 2025	Ansatz 2025 NEU	Ansatz 2026	Ansatz 2027	Ansatz 2028	Ansatz 2029
2.1.1.011	Grundschule Ratzeburg, Standort St. Georgsberg	524110	02	Bewirtschaftung der Grundstücke und baulichen Anlagen	29.300	5.000	34.300	34.300	34.300	34.300	34.300
2.1.1.011	Grundschule Ratzeburg, Standort St. Georgsberg	524120	02	Reinigungskosten	84.000		84.000	89.000	89.000	89.000	89.000
2.1.1.011	Grundschule Ratzeburg, Standort St. Georgsberg	524130	02	Verbrauchsdaten (Heizung, Strom, Wasser/Abwasser)	69.700		69.700	70.000	70.000	70.000	70.000
2.1.1.011	Grundschule Ratzeburg, Standort St. Georgsberg	525100	02	Haltung von Fahrzeugen	3.000		3.000	3.000	3.000	3.000	3.000
2.1.1.011	Grundschule Ratzeburg, Standort St. Georgsberg	526100	02	Ergänzung Dienst- und Schutzkleidung	500		500	500	500	500	500
2.1.1.011	Grundschule Ratzeburg, Standort St. Georgsberg	526200	02	Fortbildung des Personals	800	100	900	900	900	900	900
2.1.1.011	Grundschule Ratzeburg, Standort St. Georgsberg	526210	02	Fortbildung Schulsozialarbeit	500	500	1.000	1.000	1.000	1.000	1.000
2.1.1.011	Grundschule Ratzeburg, Standort St. Georgsberg	527100	02	Unterhaltung u. Ergänzung des Inventars	3.500		3.500	3.500	3.500	3.500	3.500
2.1.1.011	Grundschule Ratzeburg, Standort St. Georgsberg	527110	02	Benutzung Hallenbad	3.100		3.100	3.100	3.100	3.100	3.100
2.1.1.011	Grundschule Ratzeburg, Standort St. Georgsberg	527120	02	Schulbücherei/Zeitschriften	1.300		1.300	1.300	1.300	1.300	1.300
2.1.1.011	Grundschule Ratzeburg, Standort St. Georgsberg	527130	02	Schädlingsbekämpfung	100		100	100	100	100	100
2.1.1.011	Grundschule Ratzeburg, Standort St. Georgsberg	527140	02	Unterhaltung Turn- und Sportgeräte	3.300		3.300	3.300	3.300	3.300	3.300
2.1.1.011	Grundschule Ratzeburg, Standort St. Georgsberg	527150	02	Unterhaltung EDV-Anlage	2.500		2.500	2.500	2.500	2.500	2.500
2.1.1.011	Grundschule Ratzeburg, Standort St. Georgsberg	529100	02	Aufwendungen für sonstige Dienstleistungen	2.900		2.900	2.900	2.900	2.900	2.900
2.1.1.011	Grundschule Ratzeburg, Standort St. Georgsberg	529120	02	Kosten für besondere Verwaltungsanlässe	400		400	400	400	400	400
2.1.1.011	Grundschule Ratzeburg, Standort St. Georgsberg	529130	02	Lern- und Lehrmittel	16.000		16.000	16.000	16.000	16.000	16.000
2.1.1.011	Grundschule Ratzeburg, Standort St. Georgsberg	529140	02	Schulwanderungen, Veranstaltungen	4.000		4.000	4.000	7.500	4.000	4.000
2.1.1.011	Grundschule Ratzeburg, Standort St. Georgsberg	529150	02	Sachkosten Schulsozialarbeit	500		500	500	500	500	500
2.1.1.011	Grundschule Ratzeburg, Standort St. Georgsberg	529160	02	Kosten Musikklassen	7.000		7.000	7.000	7.000	7.000	7.000
2.1.1.011	Grundschule Ratzeburg, Standort St. Georgsberg	529170	02	Kosten für schulische Frühförderung	500		500	500	500	500	500
2.1.1.011	Grundschule Ratzeburg, Standort St. Georgsberg	529180	02	Kosten für Leistungen Bauhof	3.900	22.000	25.900	26.000	26.000	26.000	26.000
2.1.1.011	Grundschule Ratzeburg, Standort St. Georgsberg	529190	02	Sonstige Betriebsaufwendungen	500		500	500	500	500	500
2.1.1.011	Grundschule Ratzeburg, Standort St. Georgsberg	542900	02	Mitgliedsbeiträge und Vermischte Aufwendungen	200		200	200	200	200	200

Produkt	Produktname	EK	Budget	Bezeichnung Ergebniskonten	Ansatz 2025	I.NT 2025	Ansatz 2025 NEU	Ansatz 2026	Ansatz 2027	Ansatz 2028	Ansatz 2029
2.1.1.011	Grundschule Ratzeburg, Standort St. Georgsberg	543100	02	Geschäftsaufwendungen	5.000		5.000	5.000	5.000	5.000	5.000
2.1.1.011	Grundschule Ratzeburg, Standort St. Georgsberg	543110	02	Reisekosten Schulsozialarbeit	300		300	300	300	300	300
2.1.1.011	Grundschule Ratzeburg, Standort St. Georgsberg	543120	02	Geschäftsaufwendungen (EDV)	5.900	-1.500	4.400	4.700	4.700	4.700	4.700
2.1.1.011	Grundschule Ratzeburg, Standort St. Georgsberg	543130	02	Arbeitsmedizinische Betreuung	1.600		1.600	1.600	1.600	1.600	1.600
2.1.1.011	Grundschule Ratzeburg, Standort St. Georgsberg	543140	02	Sicherheitstechnische Betreuung	200		200	200	200	200	200
2.1.1.011	Grundschule Ratzeburg, Standort St. Georgsberg	543150	02	Beratungskosten Drogenmissbrauch	3.100		3.100	3.100	3.100	3.100	3.100
2.1.1.011	Grundschule Ratzeburg, Standort St. Georgsberg	543160	02	Prüfung Elektrogeräte	1.800		1.800	1.800	1.800	1.800	1.800
2.1.1.011	Grundschule Ratzeburg, Standort St. Georgsberg	543170	02	Geschäftsaufwendungen (EDV) -IT FB 4-	6.500		6.500	6.600	6.700	6.700	6.800
2.1.1.011	Grundschule Ratzeburg, Standort St. Georgsberg	543180	02	Post- und Fernmeldegebühren	5.000		5.000	5.100	5.200	5.300	5.400
2.1.1.011	Grundschule Ratzeburg, Standort St. Georgsberg	544100	02	Steuern, Versicherungen, Schadensfälle	100		100	100	100	100	100
2.1.1.011	Grundschule Ratzeburg, Standort St. Georgsberg	545200	02	Kostenanteil Sportplatz St. Georgsberg	1.500		1.500	1.500	1.500	1.500	1.500
2.1.1.011	Grundschule Ratzeburg, Standort St. Georgsberg	545210	02	Kostenanteil Sporthallen	0		0	0	0	0	0
2.1.1.011	Grundschule Ratzeburg, Standort St. Georgsberg	571100	00	Abschreibungen	122.000	29.400	151.400	151.400	151.400	151.400	151.400
				Erträge	73.200	23.200	96.400	91.400	91.400	91.400	91.400
				Aufwendungen	674.500	80.500	755.000	774.600	749.200	748.700	751.900
				Saldo + / -	-601.300	-57.300	-658.600	-683.200	-657.800	-657.300	-660.500
2.1.8.100	Gemeinschaftsschule Lauenburgische Seen	414000	03	Zuweisung aus dem Bildungs- und Teilhabepaket	0		0	0	0	0	0
2.1.8.100	Gemeinschaftsschule Lauenburgische Seen	414100	03	Zuweisung Land (FAG-Mittel)	22.500		22.500	22.500	22.500	22.500	22.500
2.1.8.100	Gemeinschaftsschule Lauenburgische Seen	414110	03	Zuweisung Land (Schulsozialarbeit)	0		0	0	0	0	0
2.1.8.100	Gemeinschaftsschule Lauenburgische Seen	414200	03	Zuweisung Kreis für Projekte	100		100	100	100	100	100
2.1.8.100	Gemeinschaftsschule Lauenburgische Seen	416100	00	Auflösung von Sonderposten	45.700	-45.700	0	0	0	0	0
2.1.8.100	Gemeinschaftsschule Lauenburgische Seen	416200	00	Auflösung von Sonderposten	0	62.200	62.200	62.200	62.200	62.200	62.200

Produkt	Produktname	EK	Budget	Bezeichnung Ergebniskonten	Ansatz 2025	I.NT 2025	Ansatz 2025 NEU	Ansatz 2026	Ansatz 2027	Ansatz 2028	Ansatz 2029
2.1.8.100	Gemeinschaftsschule Lauenburgische Seen	441100	03	Raumnutzungsentgelte	100		100	100	100	100	100
2.1.8.100	Gemeinschaftsschule Lauenburgische Seen	446000	03	Erstattung Versicherungsschäden	500		500	500	500	500	500
2.1.8.100	Gemeinschaftsschule Lauenburgische Seen	446100	03	Schadensersatz	100		100	100	100	100	100
2.1.8.100	Gemeinschaftsschule Lauenburgische Seen	446110	03	Teilnehmerbeträge	100		100	100	100	100	100
2.1.8.100	Gemeinschaftsschule Lauenburgische Seen	448200	03	Erstattung Schulkostenbeiträge	284.000		284.000	284.000	284.000	284.000	284.000
2.1.8.100	Gemeinschaftsschule Lauenburgische Seen	448300	03	Erstattung Verwaltungskosten	100		100	100	100	100	100
2.1.8.100	Gemeinschaftsschule Lauenburgische Seen	501200	10	Dienstaufwendungen für Arbeitnehmer/innen	217.600		217.600	220.900	224.200	227.600	231.000
2.1.8.100	Gemeinschaftsschule Lauenburgische Seen	501900	10	sonstige Beschäftigungsentgelte u. dgl. (FSJ/BFD)	0		0	0	0	0	0
2.1.8.100	Gemeinschaftsschule Lauenburgische Seen	502200	10	Beiträge Versorg.Kassen Arbeitnehmerinnen/Arbeitnehmer	12.100		12.100	12.300	12.500	12.700	12.900
2.1.8.100	Gemeinschaftsschule Lauenburgische Seen	503200	10	Beiträge Sozialversicherung Arbeitnehmerinnen/Arbeitnehmer	46.500		46.500	47.200	48.000	48.700	49.400
2.1.8.100	Gemeinschaftsschule Lauenburgische Seen	521100	03	Unterhaltung der Grundstücke und baulichen Anlagen	56.000		56.000	76.000	56.000	56.000	56.000
2.1.8.100	Gemeinschaftsschule Lauenburgische Seen	521110	03	Unterhaltung Grünanlagen	2.000		2.000	2.100	2.100	2.100	2.100
2.1.8.100	Gemeinschaftsschule Lauenburgische Seen	521120	03	Umbau Sekretariat	0		0	0	0	0	0
2.1.8.100	Gemeinschaftsschule Lauenburgische Seen	521130	03	Umbau Lehrerzimmer	0		0	178.300	0	0	0
2.1.8.100	Gemeinschaftsschule Lauenburgische Seen	522100	03	Unterhaltung des sonstigen unbew. Vermögens	0		0	0	0	0	0
2.1.8.100	Gemeinschaftsschule Lauenburgische Seen	523100	03	Miete Büromaschinen	13.000		13.000	13.700	14.300	15.000	15.500
2.1.8.100	Gemeinschaftsschule Lauenburgische Seen	524100	03	Bewirtschaftung der Grundstücke und baulichen Anlagen	106.600		106.600	109.500	109.500	109.500	109.500
2.1.8.100	Gemeinschaftsschule Lauenburgische Seen	524120	03	Reinigungskosten	128.000		128.000	134.000	134.000	134.000	134.000
2.1.8.100	Gemeinschaftsschule Lauenburgische Seen	524130	03	Verbrauchs-kosten (Heizung, Strom, Wasser/Abwasser)	132.000		132.000	137.000	137.000	137.000	137.000
2.1.8.100	Gemeinschaftsschule Lauenburgische Seen	525100	03	Haltung von Fahrzeugen	1.600		1.600	1.600	1.600	1.600	1.600
2.1.8.100	Gemeinschaftsschule Lauenburgische Seen	526100	03	Ergänzung Dienst- und Schutzkleidung	500		500	500	500	500	500
2.1.8.100	Gemeinschaftsschule Lauenburgische Seen	526200	03	Fortbildung des Personals	1.000		1.000	1.000	1.000	1.000	1.000

Produkt	Produktname	EK	Budget	Bezeichnung Ergebniskonten	Ansatz 2025	I.NT 2025	Ansatz 2025 NEU	Ansatz 2026	Ansatz 2027	Ansatz 2028	Ansatz 2029
2.1.8.100	Gemeinschaftsschule Lauenburgische Seen	526210	03	Fortbildung Schulsozialarbeit	1.100	-100	1.000	1.000	1.000	1.000	1.000
2.1.8.100	Gemeinschaftsschule Lauenburgische Seen	527100	03	Unterhaltung u. Ergänzung des Inventars	18.000		18.000	18.000	18.000	18.000	18.000
2.1.8.100	Gemeinschaftsschule Lauenburgische Seen	527110	03	Unterhaltung EDV-Anlage (Schuletat)	15.000		15.000	15.000	15.000	15.000	15.000
2.1.8.100	Gemeinschaftsschule Lauenburgische Seen	527111	03	Unterhaltung EDV-Anlage (FB 4)	10.000		10.000	10.000	10.000	10.000	10.000
2.1.8.100	Gemeinschaftsschule Lauenburgische Seen	527120	03	Schulbücherei/Zeitschriften	2.200		2.200	2.200	2.200	2.200	2.200
2.1.8.100	Gemeinschaftsschule Lauenburgische Seen	527130	03	Schädlingsbekämpfung	200		200	200	200	200	200
2.1.8.100	Gemeinschaftsschule Lauenburgische Seen	527140	03	Benutzung Hallenbad	20.100		20.100	20.100	20.100	20.100	20.100
2.1.8.100	Gemeinschaftsschule Lauenburgische Seen	527150	03	Unterhaltung Spielgeräte	1.800		1.800	1.900	2.000	2.000	2.100
2.1.8.100	Gemeinschaftsschule Lauenburgische Seen	527160	03	Unterhaltung Kleinsportgeräte	3.000	7.000	10.000	3.000	3.000	3.000	3.000
2.1.8.100	Gemeinschaftsschule Lauenburgische Seen	529100	03	Aufwendungen für sonstige Dienstleistungen	13.000		13.000	14.000	13.000	13.000	13.000
2.1.8.100	Gemeinschaftsschule Lauenburgische Seen	529110	03	Kosten für besondere Verwaltungsanlässe	700	100	800	700	700	700	700
2.1.8.100	Gemeinschaftsschule Lauenburgische Seen	529120	03	Sachkosten "Insight-Team"	800		800	800	800	800	800
2.1.8.100	Gemeinschaftsschule Lauenburgische Seen	529130	03	Lern- und Lehrmittel	60.000		60.000	60.000	60.000	60.000	60.000
2.1.8.100	Gemeinschaftsschule Lauenburgische Seen	529140	03	Schulwanderungen, Veranstaltungen	4.000		4.000	4.000	4.000	4.000	4.000
2.1.8.100	Gemeinschaftsschule Lauenburgische Seen	529150	03	Sachkosten Schulsozialarbeit	2.100		2.100	2.100	2.100	2.100	2.100
2.1.8.100	Gemeinschaftsschule Lauenburgische Seen	529170	03	Verpflegungskosten Mittagessen	0		0	0	0	0	0
2.1.8.100	Gemeinschaftsschule Lauenburgische Seen	529180	03	Kosten für Leistungen Bauhof	3.900	17.200	21.100	21.100	21.100	21.100	21.100
2.1.8.100	Gemeinschaftsschule Lauenburgische Seen	529190	03	Sonstige Betriebsaufwendungen	1.600		1.600	1.600	1.600	1.600	1.600
2.1.8.100	Gemeinschaftsschule Lauenburgische Seen	531700	03	Zuschuss an die Diakonie (Respect-Coach)	40.000		40.000	40.000	0	0	0
2.1.8.100	Gemeinschaftsschule Lauenburgische Seen	542900	03	Mitgliedsbeiträge und Vermischte Aufwendungen	700		700	700	700	700	700
2.1.8.100	Gemeinschaftsschule Lauenburgische Seen	543100	03	Geschäftsaufwendungen inkl. Lerncoach	25.600	500	26.100	26.100	26.100	26.100	26.100
2.1.8.100	Gemeinschaftsschule Lauenburgische Seen	543110	03	Reisekosten Schulsozialarbeit	500		500	500	500	500	500

Produkt	Produktname	EK	Budget	Bezeichnung Ergebniskonten	Ansatz 2025	I.NT 2025	Ansatz 2025 NEU	Ansatz 2026	Ansatz 2027	Ansatz 2028	Ansatz 2029
2.1.8.100	Gemeinschaftsschule Lauenburgische Seen	543120	03	Geschäftsaufwendungen (EDV) -Schuletat-	15.000	-8.600	6.400	6.500	6.600	6.700	6.800
2.1.8.100	Gemeinschaftsschule Lauenburgische Seen	543130	03	Arbeitsmedizinische Betreuung	600		600	600	600	600	600
2.1.8.100	Gemeinschaftsschule Lauenburgische Seen	543140	03	Sicherheitstechnische Betreuung	200		200	200	200	200	200
2.1.8.100	Gemeinschaftsschule Lauenburgische Seen	543150	03	Beratungskosten Drogenmissbrauch	12.000		12.000	12.000	12.000	12.000	12.000
2.1.8.100	Gemeinschaftsschule Lauenburgische Seen	543160	03	Prüfung Elektrogeräte	8.000		8.000	8.000	8.000	8.000	8.000
2.1.8.100	Gemeinschaftsschule Lauenburgische Seen	543170	03	Geschäftsaufwendungen (EDV) -IT SV-	22.000	8.200	30.200	30.300	30.300	30.400	30.500
2.1.8.100	Gemeinschaftsschule Lauenburgische Seen	543180	03	Post- und Fernmeldegebühren	10.000		10.000	10.000	10.000	10.000	10.000
2.1.8.100	Gemeinschaftsschule Lauenburgische Seen	544100	03	Steuern, Versicherungen, Schadensfälle	500		500	500	500	500	500
2.1.8.100	Gemeinschaftsschule Lauenburgische Seen	545200	03	Kostenanteil Sportplatz St. Georgsberg	0		0	100	100	100	100
2.1.8.100	Gemeinschaftsschule Lauenburgische Seen	545210	03	Kostenanteil Sporthallen	171.900	17.300	189.200	250.300	185.300	185.400	185.400
2.1.8.100	Gemeinschaftsschule Lauenburgische Seen	545220	03	Kostenanteil Sportplatzanlage Riemannstraße	11.500		11.500	24.000	24.000	24.000	24.000
2.1.8.100	Gemeinschaftsschule Lauenburgische Seen	571100	00	Abschreibungen	255.700	46.500	302.200	302.200	302.200	302.200	302.200
				Erträge	353.200	16.500	369.700	369.700	369.700	369.700	369.700
				Aufwendungen	1.448.600	88.100	1.536.700	1.821.800	1.522.600	1.527.900	1.533.000
				Saldo + / -	-1.095.400	-71.600	-1.167.000	-1.452.100	-1.152.900	-1.158.200	-1.163.300
2.2.1.000	Förderzentrum Ratzeburg (Pestallozzischule)	414100	04	Zuweisung Land (FAG-Mittel)	2.300		2.300	2.300	2.300	2.300	2.300
2.2.1.000	Förderzentrum Ratzeburg (Pestallozzischule)	414110	04	Zuweisung Land (Schulsozialarbeit)	100		100	100	100	100	100
2.2.1.000	Förderzentrum Ratzeburg (Pestallozzischule)	416100	00	Auflösung von Sonderposten	3.600	-3.600	0	0	0	0	0
2.2.1.000	Förderzentrum Ratzeburg (Pestallozzischule)	416200	00	Auflösung von Sonderposten	0	3.700	3.700	3.700	3.700	3.700	3.700
2.2.1.000	Förderzentrum Ratzeburg (Pestallozzischule)	446100	04	Erstattung Versicherungsschäden	500		500	500	500	500	500
2.2.1.000	Förderzentrum Ratzeburg (Pestallozzischule)	448000	04	Erstattung Personalkosten (Bund, Jobcenter)	0		0	0	0	0	0
2.2.1.000	Förderzentrum Ratzeburg (Pestallozzischule)	448200	04	Erstattung Schulkostenbeiträge	185.000		185.000	185.000	185.000	185.000	185.000
2.2.1.000	Förderzentrum Ratzeburg (Pestallozzischule)	501200	10	Dienstaufwendungen für Arbeitnehmer/innen	111.700		111.700	113.400	115.100	116.900	118.600

Produkt	Produktname	EK	Budget	Bezeichnung Ergebniskonten	Ansatz 2025	I.NT 2025	Ansatz 2025 NEU	Ansatz 2026	Ansatz 2027	Ansatz 2028	Ansatz 2029
2.2.1.000	Förderzentrum Ratzeburg (Pestallozzischule)	501900	10	Sonstige Beschäftigungsentgelte u. dgl. (FSJ/BFD)	12.000		12.000	12.000	12.000	12.000	0
2.2.1.000	Förderzentrum Ratzeburg (Pestallozzischule)	502200	10	Beiträge Versorg.Kassen Arbeitnehmerinnen/Arbeitnehmer	6.200		6.200	6.300	6.400	6.500	6.600
2.2.1.000	Förderzentrum Ratzeburg (Pestallozzischule)	503200	10	Beiträge Sozialversicherung Arbeitnehmerinnen/Arbeitnehmer	24.200		24.200	24.600	25.000	25.400	25.700
2.2.1.000	Förderzentrum Ratzeburg (Pestallozzischule)	521100	04	Unterhaltung der Grundstücke und baulichen Anlagen	15.000		15.000	25.000	15.000	15.000	15.000
2.2.1.000	Förderzentrum Ratzeburg (Pestallozzischule)	521110	04	Unterhaltung Außenanlagen/Kleinspielfeld	3.300		3.300	6.000	3.500	3.500	3.500
2.2.1.000	Förderzentrum Ratzeburg (Pestallozzischule)	521120	04	Brandmeldeanlage	0		0	0	0	0	0
2.2.1.000	Förderzentrum Ratzeburg (Pestallozzischule)	522100	04	Unterhaltung Spielgeräte	4.000		4.000	4.000	3.000	3.000	3.000
2.2.1.000	Förderzentrum Ratzeburg (Pestallozzischule)	523100	04	Miete Büromaschinen	2.400		2.400	2.500	2.600	2.700	2.800
2.2.1.000	Förderzentrum Ratzeburg (Pestallozzischule)	524110	04	Bewirtschaftung der Grundstücke und baulichen Anlagen	7.200		7.200	7.800	7.800	7.800	7.800
2.2.1.000	Förderzentrum Ratzeburg (Pestallozzischule)	524120	04	Reinigungskosten	21.000		21.000	22.000	22.000	22.000	22.000
2.2.1.000	Förderzentrum Ratzeburg (Pestallozzischule)	524130	04	Verbrauchskosten (Heizung, Strom, Wasser/Abwasser)	17.400		17.400	18.100	18.100	18.100	18.100
2.2.1.000	Förderzentrum Ratzeburg (Pestallozzischule)	525100	04	Haltung von Fahrzeugen	400		400	400	400	400	400
2.2.1.000	Förderzentrum Ratzeburg (Pestallozzischule)	526100	04	Ergänzung Dienst- und Schutzkleidung	500		500	500	500	400	400
2.2.1.000	Förderzentrum Ratzeburg (Pestallozzischule)	526200	04	Fortbildung des Personals	300		300	300	300	300	300
2.2.1.000	Förderzentrum Ratzeburg (Pestallozzischule)	526210	04	Fortbildung Schulsozialarbeit	2.300	-1.800	500	500	500	500	500
2.2.1.000	Förderzentrum Ratzeburg (Pestallozzischule)	527100	04	Unterhaltung u. Ergänzung des Inventars	7.300		7.300	5.400	4.000	4.000	4.000
2.2.1.000	Förderzentrum Ratzeburg (Pestallozzischule)	527110	04	Benutzung Hallenbad	100		100	4.500	4.500	4.500	4.500
2.2.1.000	Förderzentrum Ratzeburg (Pestallozzischule)	527120	04	Schulbücherei/Zeitschriften	500		500	500	500	500	500
2.2.1.000	Förderzentrum Ratzeburg (Pestallozzischule)	527130	04	Unterhaltung EDV-Anlage (Schuletat)	1.000		1.000	1.100	1.200	1.300	1.400
2.2.1.000	Förderzentrum Ratzeburg (Pestallozzischule)	527140	04	Unterhaltung EDV-Anlage (IT FB 4)	1.000		1.000	1.100	1.200	1.300	1.400
2.2.1.000	Förderzentrum Ratzeburg (Pestallozzischule)	529100	04	Aufwendungen für sonstige Dienstleistungen	6.000		6.000	6.000	6.000	6.000	6.000
2.2.1.000	Förderzentrum Ratzeburg (Pestallozzischule)	529110	04	Kosten für besondere Verwaltungsanlässe	200		200	200	200	200	200

Produkt	Produktname	EK	Budget	Bezeichnung Ergebniskonten	Ansatz 2025	I.NT 2025	Ansatz 2025 NEU	Ansatz 2026	Ansatz 2027	Ansatz 2028	Ansatz 2029
2.2.1.000	Förderzentrum Ratzeburg (Pestalozzischule)	529130	04	Lern- und Lehrmittel	3.800		3.800	3.800	3.800	3.800	3.800
2.2.1.000	Förderzentrum Ratzeburg (Pestalozzischule)	529140	04	Schulwanderungen, Veranstaltungen	3.000		3.000	3.000	3.000	3.000	3.000
2.2.1.000	Förderzentrum Ratzeburg (Pestalozzischule)	529150	04	Sachkosten Schulsozialarbeit	800		800	800	800	800	800
2.2.1.000	Förderzentrum Ratzeburg (Pestalozzischule)	529160	04	Kosten für Leistungen Bauhof	2.700	7.000	9.700	9.700	9.700	9.700	9.700
2.2.1.000	Förderzentrum Ratzeburg (Pestalozzischule)	529190	04	Sonstige Betriebsaufwendungen	400		400	800	400	400	400
2.2.1.000	Förderzentrum Ratzeburg (Pestalozzischule)	531200	04	Kostenanteil für Mitnutzung Ernst-Barlach-Schule	17.000		17.000	17.000	17.000	17.000	17.000
2.2.1.000	Förderzentrum Ratzeburg (Pestalozzischule)	542900	04	Mitgliedsbeiträge und Vermischte Aufwendungen	200		200	200	200	200	200
2.2.1.000	Förderzentrum Ratzeburg (Pestalozzischule)	543100	04	Geschäftsaufwendungen	4.000		4.000	4.000	4.000	4.000	4.000
2.2.1.000	Förderzentrum Ratzeburg (Pestalozzischule)	543110	04	Reisekosten Schulsozialarbeit	600		600	600	600	600	600
2.2.1.000	Förderzentrum Ratzeburg (Pestalozzischule)	543120	04	Geschäftsaufwendungen (EDV) -IT FB 4-	4.000		4.000	4.000	4.000	4.000	4.000
2.2.1.000	Förderzentrum Ratzeburg (Pestalozzischule)	543130	04	Arbeitsmedizinische Betreuung	400		400	400	400	400	400
2.2.1.000	Förderzentrum Ratzeburg (Pestalozzischule)	543140	04	Sicherheitstechnische Betreuung	200		200	200	200	200	200
2.2.1.000	Förderzentrum Ratzeburg (Pestalozzischule)	543150	04	Beratungskosten Drogenmissbrauch	100		100	1.100	100	100	100
2.2.1.000	Förderzentrum Ratzeburg (Pestalozzischule)	543160	04	Prüfung Elektrogeräte	700		700	400	700	700	700
2.2.1.000	Förderzentrum Ratzeburg (Pestalozzischule)	543170	04	Geschäftsaufwendungen (EDV) -Schuletat-	2.000		2.000	2.100	2.200	2.300	2.400
2.2.1.000	Förderzentrum Ratzeburg (Pestalozzischule)	543180	04	Post- und Fernmeldegebühren	3.000		3.000	3.000	3.000	3.000	3.000
2.2.1.000	Förderzentrum Ratzeburg (Pestalozzischule)	544100	04	Steuern, Versicherungen, Schadensfälle	500		500	500	500	500	500
2.2.1.000	Förderzentrum Ratzeburg (Pestalozzischule)	545200	04	Erstattung Betriebs- und Bewirtschaftungskosten	5.000		5.000	5.000	5.000	5.000	5.000
2.2.1.000	Förderzentrum Ratzeburg (Pestalozzischule)	571100	00	Abschreibungen	33.200	3.200	36.400	36.400	36.400	36.400	36.400
				Erträge	191.500	100	191.600	191.600	191.600	191.600	191.600
				Aufwendungen	325.600	8.400	334.000	355.200	341.800	344.400	334.900
				Saldo + / -	-134.100	-8.300	-142.400	-163.600	-150.200	-152.800	-143.300

Produkt	Produktname	EK	Budget	Bezeichnung Ergebniskonten	Ansatz 2025	I.NT 2025	Ansatz 2025 NEU	Ansatz 2026	Ansatz 2027	Ansatz 2028	Ansatz 2029
2.4.1.010	Schülerbeförderung	414200	05	Zuweisung Kreis	189.000		189.000	198.400	208.200	218.600	229.000
2.4.1.010	Schülerbeförderung	542900	05	Schülerbeförderung	283.500		283.500	297.600	312.400	328.000	343.600
2.4.1.010	Schülerbeförderung	542910	05	Schülerbeförderung (nicht förd.fähig)	50.000		50.000	50.000	50.000	50.000	50.000
2.4.1.010	Schülerbeförderung	542920	05	Kostenbeteiligung Kreis (ehem. ZAB)	0		0	0	0	0	0
2.4.1.010	Schülerbeförderung	542930	05	Schülerbeförderung (Kosten für ÖPNV)	110.000		110.000	112.000	114.000	116.000	118.000
2.4.1.010	Schülerbeförderung	542940	05	Beförderung von Schülerinnen und Schülern in angemieteten Fahrzeugen von Dritten aufgrund von Behinderungen	7.000		7.000	0	0	0	0
				Erträge	189.000	0	189.000	198.400	208.200	218.600	229.000
				Aufwendungen	450.500	0	450.500	459.600	476.400	494.000	511.600
				Saldo + / -	-261.500	0	-261.500	-261.200	-268.200	-275.400	-282.600
2.4.3.000	Offene Ganztagschule (OGS)	413100	06	Zuweisung des Landes (offene Ganztagschule)	110.000	-12.000	98.000	85.000	85.000	85.000	85.000
2.4.3.000	Offene Ganztagschule (OGS)	414000	06	Zuweisung aus dem Bildungs- und Teilhabepaket	0		0	0	0	0	0
2.4.3.000	Offene Ganztagschule (OGS)	414600	06	Spenden	100		100	100	100	100	100
2.4.3.000	Offene Ganztagschule (OGS)	414700	06	Erstattung Fernmeldegebühren (Stellwerk)	0		0	0	0	0	0
2.4.3.000	Offene Ganztagschule (OGS)	416100	00	Auflösung von Sonderposten	10.100	-10.100	0	0	0	0	0
2.4.3.000	Offene Ganztagschule (OGS)	416200	00	Auflösung von Sonderposten	0	10.000	10.000	10.000	10.000	10.000	10.000
2.4.3.000	Offene Ganztagschule (OGS)	432100	06	Elternbeiträge offene Ganztagschule	560.000		560.000	560.000	560.000	560.000	560.000
2.4.3.000	Offene Ganztagschule (OGS)	448000	06	Erstattung Personalaufwendungen (Jobcenter)	44.300		44.300	25.000	0	0	0
2.4.3.000	Offene Ganztagschule (OGS)	501200	10	Dienstaufwendungen für Arbeitnehmer/innen	1.377.300	-51.700	1.325.600	1.426.200	1.447.600	1.469.300	1.491.400
2.4.3.000	Offene Ganztagschule (OGS)	501900	10	sonstige Beschäftigungsentgelte u. dgl. (FSJ/BFD)	60.000		60.000	60.000	60.000	60.000	60.000
2.4.3.000	Offene Ganztagschule (OGS)	501910	10	Honorare offene Ganztagschule	20.000	-5.000	15.000	17.000	17.000	17.000	17.000
2.4.3.000	Offene Ganztagschule (OGS)	502200	10	Beiträge Versorg.Kassen Arbeitnehmerinnen/Arbeitnehmer	75.600		75.600	76.800	77.900	79.100	80.300
2.4.3.000	Offene Ganztagschule (OGS)	503200	10	Beiträge Sozialversicherung Arbeitnehmerinnen/Arbeitnehmer	295.800		295.800	300.300	304.800	309.400	314.000
2.4.3.000	Offene Ganztagschule (OGS)	522100	06	Unterhaltung Spielwiese OGS	0		0	0	0	0	0
2.4.3.000	Offene Ganztagschule (OGS)	524100	06	Bewirtschaftung der Grundstücke und baulichen Anlagen	15.100	100	15.200	12.200	12.100	12.100	12.100
2.4.3.000	Offene Ganztagschule (OGS)	524120	06	Reinigungskosten	0		0	0	0	0	0
2.4.3.000	Offene Ganztagschule (OGS)	524130	06	Verbrauchs-kosten (Heizung, Strom, Wasser/Abwasser)- ab 2025 fällt weg.	0		0	0	0	0	0
2.4.3.000	Offene Ganztagschule (OGS)	525100	06	Haltung von Fahrzeugen	3.000		3.000	3.000	3.000	3.000	3.000
2.4.3.000	Offene Ganztagschule (OGS)	526100	06	Ergänzung Dienst- und Schutzkleidung	1.000		1.000	1.100	1.100	1.100	1.100
2.4.3.000	Offene Ganztagschule (OGS)	526200	06	Fortbildung des Personals	16.000		16.000	10.000	10.000	10.000	10.000
2.4.3.000	Offene Ganztagschule (OGS)	526210	06	Fortbildung Schulsozialarbeit	1.200	-200	1.000	1.000	1.000	1.000	1.000

Produkt	Produktname	EK	Budget	Bezeichnung Ergebniskonten	Ansatz 2025	I.NT 2025	Ansatz 2025 NEU	Ansatz 2026	Ansatz 2027	Ansatz 2028	Ansatz 2029
2.4.3.000	Offene Ganztagschule (OGS)	527100	06	Unterhaltung u. Ergänzung des Inventars	8.500	1.000	9.500	10.000	11.000	12.000	13.000
2.4.3.000	Offene Ganztagschule (OGS)	527110	06	Unterhaltung EDV-Anlage	1.000		1.000	1.000	1.000	1.000	1.000
2.4.3.000	Offene Ganztagschule (OGS)	527120	06	Schulbücherei/Zeitschriften	400		400	400	400	400	400
2.4.3.000	Offene Ganztagschule (OGS)	527140	06	Kosten für Projekte	2.000		2.000	2.000	2.000	2.000	2.000
2.4.3.000	Offene Ganztagschule (OGS)	529100	06	Aufwendungen für sonstige Dienstleistungen	11.000		11.000	11.000	11.000	11.000	11.000
2.4.3.000	Offene Ganztagschule (OGS)	529120	06	Verpflegungskosten offene Ganztagschule	2.000	200	2.200	2.200	2.200	2.200	2.200
2.4.3.000	Offene Ganztagschule (OGS)	529130	06	Sachkosten offene Ganztagschule (Ferienbetreuung)	2.000		2.000	3.200	3.200	3.200	3.200
2.4.3.000	Offene Ganztagschule (OGS)	529150	06	Sachkosten Schulsozialarbeit	1.000		1.000	1.000	1.000	1.000	1.000
2.4.3.000	Offene Ganztagschule (OGS)	542900	06	Aufwendungen aus zweckgeb. Spenden	100		100	100	100	100	100
2.4.3.000	Offene Ganztagschule (OGS)	542910	06	Aufwendungen aus zweckgeb. Spenden (Kursangebote)	0		0	0	0	0	0
2.4.3.000	Offene Ganztagschule (OGS)	542920	06	Aufwendungen aus zweckgeb. Spenden (Kinderhilfsfonds)	0		0	0	0	0	0
2.4.3.000	Offene Ganztagschule (OGS)	542930	06	Beiträge an Verbände, Vereine	100		100	100	100	100	100
2.4.3.000	Offene Ganztagschule (OGS)	543100	06	Geschäftsaufwendungen	10.500		10.500	6.500	6.500	6.500	6.500
2.4.3.000	Offene Ganztagschule (OGS)	543110	06	Reisekosten Schulsozialarbeit	100	200	300	300	300	300	300
2.4.3.000	Offene Ganztagschule (OGS)	543120	06	Geschäftsaufwendungen (EDV)	16.100	-10.100	6.000	6.000	6.000	6.000	6.000
2.4.3.000	Offene Ganztagschule (OGS)	543130	06	Arbeitsmedizinische Betreuung	10.000		10.000	10.100	10.100	10.100	10.100
2.4.3.000	Offene Ganztagschule (OGS)	543140	06	Sicherheitstechnische Betreuung	2.000		2.000	2.000	2.000	2.000	2.000
2.4.3.000	Offene Ganztagschule (OGS)	543150	06	Beratungskosten Drogenmissbrauch	0		0	0	0	0	0
2.4.3.000	Offene Ganztagschule (OGS)	543160	06	Projekt/Sachkosten Schrebergarten	800		800	800	800	800	800
2.4.3.000	Offene Ganztagschule (OGS)	543180	06	Post- und Fernmeldegebühren	4.100		4.100	4.200	4.300	4.400	4.500
2.4.3.000	Offene Ganztagschule (OGS)	545200	06	Erstattung Betriebs- und Bewirtschaftungskosten	55.000	5.000	60.000	60.000	60.000	60.000	60.000
2.4.3.000	Offene Ganztagschule (OGS)	545210	06	Kostenanteil Sportplatzanlage Riemannstraße	10.100		10.100	10.100	10.100	10.100	10.100
2.4.3.000	Offene Ganztagschule (OGS)	545220	06	Kostenanteil für Nutzung des Jugend- und Sportheimes	34.000		34.000	31.000	31.000	31.000	31.000
2.4.3.000	Offene Ganztagschule (OGS)	571100	00	Abschreibungen	14.100	4.200	18.300	18.300	18.300	18.300	18.300
				Erträge	724.500	-12.100	712.400	680.100	655.100	655.100	655.100
				Aufwendungen	2.049.900	-56.300	1.993.600	2.087.900	2.115.900	2.144.500	2.173.500
				Saldo + / -	-1.325.400	44.200	-1.281.200	-1.407.800	-1.460.800	-1.489.400	-1.518.400


Produkt	Produktname	EK	Budget	Bezeichnung Ergebniskonten	Ansatz 2025	I.NT 2025	Ansatz 2025 NEU	Ansatz 2026	Ansatz 2027	Ansatz 2028	Ansatz 2029
2.4.3.010	allgemeine Schulverwaltung	448200	07	Schulverbandsumlage	5.236.800	98.400	5.335.200	5.939.800	5.667.600	5.760.600	5.868.000
2.4.3.010	allgemeine Schulverwaltung	456200	07	Mahngebühren PK (kassenintern)	2.000		2.000	2.000	2.000	2.000	2.000
2.4.3.010	allgemeine Schulverwaltung	501200	10	Dienstaufwendungen für Arbeitnehmer/innen	143.200		143.200	202.900	205.900	209.000	212.200
2.4.3.010	allgemeine Schulverwaltung	502200	10	Beiträge Versorg.Kassen Arbeitnehmerinnen/Arbeitnehmer	8.000		8.000	8.200	8.300	8.400	8.500
2.4.3.010	allgemeine Schulverwaltung	503200	10	Beiträge Sozialversicherung Arbeitnehmerinnen/Arbeitnehmer	28.500		28.500	29.000	29.400	29.900	30.300
2.4.3.010	allgemeine Schulverwaltung	522100	07	Verkehrssicherheitspflicht, Baumkontrollen (alle SV- Liegenschaften)	16.000		16.000	16.500	17.000	17.500	18.000
2.4.3.010	allgemeine Schulverwaltung	523100	07	Mietkosten für Räumlichkeiten für die SV-IT-MA	20.100		20.100	20.100	20.300	20.300	20.500
2.4.3.010	allgemeine Schulverwaltung	525100	07	Haltung von Fahrzeugen	4.500		4.500	4.500	4.500	4.500	4.500
2.4.3.010	allgemeine Schulverwaltung	526200	07	Fortbildung des Personals	20.000	-16.000	4.000	4.000	4.000	4.000	4.000
2.4.3.010	allgemeine Schulverwaltung	526210	07	Fortbildungskosten Behindertenbeauftragte	0	5.000	5.000	5.000	5.000	1.500	1.500
2.4.3.010	allgemeine Schulverwaltung	527100	07	Unterhaltung u. Ergänzung des Inventars	1.000		1.000	500	500	500	500
2.4.3.010	allgemeine Schulverwaltung	527110	07	Unterhaltung EDV-Anlage	5.000		5.000	2.000	2.000	2.000	2.000
2.4.3.010	allgemeine Schulverwaltung	527120	07	Schulbücherei/Zeitschriften	200		200	200	200	200	200
2.4.3.010	allgemeine Schulverwaltung	529100	07	Veranstaltungen und Kosten für besondere Verwaltungsanlässe	2.000		2.000	2.000	2.000	2.000	2.000
2.4.3.010	allgemeine Schulverwaltung	529110	07	Sachkosten Behindertenbeauftragte	0	500	500	500	500	500	500
2.4.3.010	allgemeine Schulverwaltung	541100	07	Personal-Nebenausgaben	2.000		2.000	2.000	2.000	2.000	2.000
2.4.3.010	allgemeine Schulverwaltung	542100	07	Aufwendungen für ehrenamtliche Tätigkeit	11.900		11.900	20.600	20.600	20.600	20.600
2.4.3.010	allgemeine Schulverwaltung	542900	07	Beiträge an Verbände, Vereine	1.000	1.000	2.000	2.000	2.000	2.000	2.000
2.4.3.010	allgemeine Schulverwaltung	543100	07	Geschäftsaufwendungen	7.000		7.000	15.000	15.000	15.000	15.000
2.4.3.010	allgemeine Schulverwaltung	543120	07	Geschäftsaufwendungen (EDV)	8.500		8.500	8.600	8.700	8.800	8.900
2.4.3.010	allgemeine Schulverwaltung	543130	07	Arbeitsmedizinische Betreuung	600		600	600	600	600	600
2.4.3.010	allgemeine Schulverwaltung	543140	07	Sicherheitstechnische Betreuung	100		100	100	100	100	100
2.4.3.010	allgemeine Schulverwaltung	543180	07	Post- und Fernmeldegebühren	400	400	800	1.300	1.300	1.300	1.300
2.4.3.010	allgemeine Schulverwaltung	544100	07	Steuern, Versicherungen, Schadensfälle	118.000		118.000	118.000	118.000	118.000	118.000
2.4.3.010	allgemeine Schulverwaltung	545500	07	Erstatt. von Betriebs- und Verw.-Kosten	564.000		564.000	503.000	503.000	503.000	503.000
2.4.3.010	allgemeine Schulverwaltung	571100	00	Abschreibungen	3.400	6.500	9.900	9.900	9.900	9.900	9.900
				Erträge	5.238.800	98.400	5.337.200	5.941.800	5.669.600	5.762.600	5.870.000
				Aufwendungen	965.400	-2.600	962.800	976.500	980.800	981.600	986.100
				Saldo + / -	4.273.400	101.000	4.374.400	4.965.300	4.688.800	4.781.000	4.883.900

[illegible]

Produkt	Produktname	EK	Budget	Bezeichnung Ergebniskonten	Ansatz 2025	I.NT 2025	Ansatz 2025 NEU	Ansatz 2026	Ansatz 2027	Ansatz 2028	Ansatz 2029
4.2.4.020	Kleine Turnhalle	416100	00	Auflösung von Sonderposten	0		0	0	0	0	0
4.2.4.020	Kleine Turnhalle	416200	00	Auflösung von Sonderposten	0		0	0	0	0	0
4.2.4.020	Kleine Turnhalle	441110	08	Mieterträge Kleine Turnhalle	100		100	100	100	100	100
4.2.4.020	Kleine Turnhalle	446100	08	Erst. Versicherungsschäden, Kleine Turnhalle	300		300	300	300	300	300
4.2.4.020	Kleine Turnhalle	448200	08	Kostenausgleich Schulen	52.700	-4.900	47.800	52.300	52.300	52.300	52.300
4.2.4.020	Kleine Turnhalle	521100	08	Gebäudeunterhaltung Kl. Sporthalle	8.000		8.000	10.000	10.000	10.000	10.000
4.2.4.020	Kleine Turnhalle	524100	08	Bewirtschaftung der Grundstücke und baulichen Anlagen	20.900		20.900	22.000	22.000	22.000	22.000
4.2.4.020	Kleine Turnhalle	524110	08	Unterhaltung/Wartung technischer Anlagen	6.800		6.800	7.000	7.000	7.000	7.000
4.2.4.020	Kleine Turnhalle	524120	08	Reinigungskosten	10.200		10.200	11.400	11.400	11.400	11.400
4.2.4.020	Kleine Turnhalle	527100	08	Unterhaltung Turnergeräte Kleine Turnhalle	2.000		2.000	2.000	2.000	2.000	2.000
4.2.4.020	Kleine Turnhalle	544100	08	Steuern, Versicherungen, Schadensfälle	300		300	300	300	300	300
4.2.4.020	Kleine Turnhalle	571100	00	Abschreibungen	4.900	-4.900	0	0	0	0	0
				Erträge	53.100	-4.900	48.200	52.700	52.700	52.700	52.700
				Aufwendungen	53.100	-4.900	48.200	52.700	52.700	52.700	52.700
				Saldo + / -	0	0	0	0	0	0	0
4.2.4.030	Sporthalle St. Georsgberg	441110	08	Mieterträge Sporthalle St. Georgsberg	100		100	100	100	100	100
4.2.4.030	Sporthalle St. Georsgberg	521100	08	Gebäudeunterhaltung Sporthalle St. Georgsberg	12.500		12.500	12.500	12.500	12.500	12.500
4.2.4.030	Sporthalle St. Georsgberg	524100	08	Heizungskosten Sporthalle St. Georgsberg	26.500		26.500	28.500	28.500	28.500	28.500
4.2.4.030	Sporthalle St. Georsgberg	524130	08	Reinigungskosten Sporthalle St. Georgsberg	15.300		15.300	16.600	16.600	16.600	16.600
4.2.4.030	Sporthalle St. Georsgberg	544100	08	Steuern, Versicherungen, Schadensfälle	100		100	100	100	100	100
				Erträge	100	0	100	100	100	100	100
				Aufwendungen	54.400	0	54.400	57.700	57.700	57.700	57.700
				Saldo + / -	-54.300	0	-54.300	-57.600	-57.600	-57.600	-57.600
6.1.2.010	Sonstige allgemeine Finanzwirtschaft	551600	09	Zinsen - sonst. öffentliche Sonderrechnungen	49.800		49.800	42.400	34.900	27.500	20.100
6.1.2.010	Sonstige allgemeine Finanzwirtschaft	551700	09	Zinsen an priv. Unternehmen/Kreditmarkt	97.100	-51.000	46.100	95.400	162.300	225.800	296.800
				Erträge	0	0	0	0	0	0	0
				Aufwendungen	146.900	-51.000	95.900	137.800	197.200	253.300	316.900
				Saldo + / -	-146.900	51.000	-95.900	-137.800	-197.200	-253.300	-316.900
				Summe Erträge	7.098.000	171.700	7.269.700	7.925.700	7.538.400	7.641.900	7.759.800
				Summe Aufwendungen	7.098.000	171.700	7.269.700	7.925.700	7.538.400	7.641.900	7.759.800
				Jahresfehlbetrag / Jahresüberschuss	0	0	0	0	0	0	0

Schulverband Ratzeburg

4.2 Gesamtfinanzplan 2026 nach amtlichem Muster




Ein- und Auszahlungsarten			Ergebnis 2024	Ansatz 2025	Ansatz des Haushaltsjahres	Planung Haushaltsjahr + 1	Planung Haushaltsjahr + 2	Planung Haushaltsjahr + 3
1	2	3	4	5	6	7	8	9
60	01	Steuern und ähnliche Abgaben	0,00	0	0	0	0	0
61	02	+ Zuwendungen und allgemeine Umlagen	411.879,43	340.300	336.700	346.500	356.900	367.300
62	03	+ sonstige Transfereinzahlungen	0,00	0	0	0	0	0
63	04	+ öffentlichrechtliche Leistungsentgelte	550.840,35	560.000	560.000	560.000	560.000	560.000
641,642,646	05	+ privatrechtliche Leistungsentgelte	12.628,70	11.700	9.300	11.700	11.700	11.700
648	06	+ Kostenerstattungen und Kostenumlagen	5.622.659,69	6.192.200	6.859.200	6.459.700	6.552.800	6.660.300
65	07	+ sonstige Einzahlungen	713,50	2.000	2.000	2.000	2.000	2.000
66	08	+ Zinsen und sonstige Finanzeinzahlungen	0,00	0	0	0	0	0
	09	= Einzahlungen aus laufender Verwaltungstätigkeit	6.598.721,67	7.106.200	7.767.200	7.379.900	7.483.400	7.601.300
70	10	Personalauszahlungen	2.635.346,74	2.838.700	3.020.600	3.064.200	3.108.600	3.141.500
71	11	+ Versorgungsauszahlungen	0,00	0	0	0	0	0
72	12	+ Auszahlungen für Sach u. Dienstleistungen	1.460.869,43	1.822.300	2.182.600	1.817.700	1.802.200	1.805.000
75	13	Zinsen und sonstige Finanzauszahlungen	100.627,04	95.900	137.800	197.200	253.300	316.900
73	14	Transferauszahlungen	16.500,00	57.000	57.000	17.000	17.000	17.000
74	15	sonstige Auszahlungen	1.187.654,79	1.802.800	1.874.700	1.789.300	1.807.800	1.826.400
	16	= Auszahlungen aus laufender Verwaltungstätigkeit (= Zeilen 10 bis 15)	5.400.998,00	6.616.700	7.272.700	6.885.400	6.988.900	7.106.800
	17	= Saldo aus laufender Verwaltungstätigkeit (= Zeilen 9 / 16)	1.197.723,67	489.500	494.500	494.500	494.500	494.500
681	18	Einzahlungen aus Zuweisungen und Zuschüssen für Investitionen und Investitionsförderungsmaßnahmen	370.663,36	5.300	1.566.600	9.760.300	6.543.300	0
682	19	+ Einzahlungen aus der Veräußerung von Grundstücken und Gebäuden	0,00	0	0	0	0	0
683	20	+ Einzahlungen aus der Veräußerung von beweglichen und immateriellen Vermögensgegenständen des Anlagevermögens	0,00	0	0	0	0	0
684	21	+ Einzahlungen aus der Veräußerung von Finanzanlagen	0,00	0	0	0	0	0
685	22	Einzahlungen aus der Abwicklung von Baumaßnahmen	0,00	0	0	0	0	0
686	23	Einzahlungen aus Rückflüssen (für Investitionen und Investitionsförderungsmaßnahmen Dritter)	0,00	0	0	0	0	0
688	24	Einzahlungen aus Beiträgen u. ä. Entgelten	0,00	0	0	0	0	0
689	25	sonstige Investitionseinzahlungen	0,00	0	0	0	0	0
	26	= Einzahlungen aus Investitionstätigkeit	370.663,36	5.300	1.566.600	9.760.300	6.543.300	0
781	27	Auszahlungen von Zuweisungen und Zuschüssen für Investitionen und Investitionsförderungsmaßnahmen	0,00	0	0	0	0	0
782	28	+ Auszahlungen für den Erwerb von Grundstücken und Gebäuden	0,00	0	0	0	0	0
783	29	+ Auszahlungen für den Erwerb von beweglichen und immateriellen Vermögensgegenständen des Anlagevermögens	613.951,03	1.368.900	711.600	423.800	403.800	438.500
784	30	+ Auszahlungen für den Erwerb von Finanzanlagen	0,00	0	0	0	0	0
785	31	+ Auszahlungen für Baumaßnahmen	582.209,17	985.500	2.213.200	11.667.900	8.048.100	0
786	32	+ Auszahlungen für die Gewährung von Ausleihungen (für Investitionen und Investitionsförderungsmaßnahmen Dritter)	0,00	0	0	0	0	0

Ein- und Auszahlungsarten			Ergebnis 2024	Ansatz 2025	Ansatz des Haushaltsjahres	Planung Haushaltsjahr + 1	Planung Haushaltsjahr + 2	Planung Haushaltsjahr + 3
1	2	3	4	5	6	7	8	9
787	33	+ sonstige Investitionsauszahlungen	0,00	0	0	0	0	0
	34	= Auszahlungen aus Investitionstätigkeit (= Zeilen 27 bis 33)	1.196.160,20	2.354.400	2.924.800	12.091.700	8.451.900	438.500
	35	= Saldo aus Investitionstätigkeit (= Zeilen 26 / 34)	-825.496,84	-2.349.100	-1.358.200	-2.331.400	-1.908.600	-438.500
672	35a	Einzahlungen aus fremden Finanzmitteln	0,00	0	0	0	0	0
772	35b	Auszahlungen aus fremden Finanzmitteln	0,00	0	0	0	0	0
	35c	Saldo aus fremden Finanzmitteln	0,00	0	0	0	0	0
	36	= Finanzmittelüberschuss/-fehlbetrag (= Zeilen 17, 35 und 35c)	372.226,83	-1.859.600	-863.700	-1.836.900	-1.414.100	56.000
692	37	+ Aufnahme von Krediten für Investitionen und Investitionsförderungsmaßnahmen	0,00	2.349.100	1.358.200	2.331.400	1.908.600	438.500
695	38	+ Einzahlungen aus Rückflüssen von Darlehen aus der Anlage liquider Mittel	0,00	0	0	0	0	0
693	39	+ Aufnahme von Kassenkrediten (ohne Kontokorrent)	0,00	0	0	0	0	0
792	40	- Tilgung von Krediten für Investitionen und Investitionsförderungsmaßnahmen	780.037,60	668.000	687.000	748.400	813.700	908.100
95	417	- Auszahlungen aus der Gewährung von Darlehen zur Anlage liquider Mittel	0,00	0	0	0	0	0
793	42	- Tilgung von Kassenkrediten (ohne Kontokorrent)	0,00	0	0	0	0	0
	43	= Saldo aus Finanzierungstätigkeit	-780.037,60	1.681.100	671.200	1.583.000	1.094.900	-469.600
	44	= Finanzmittelsaldo (= Zeilen 36 + 43)	-407.810,77	-178.500	-192.500	-253.900	-319.200	-413.600
	45	+ Finanzmittelbestand am Anfang des Haushaltsjahres	0,00	0	0	0	0	0
332	46	- Anfangsbestand Kassenkredite aus Kontokorrent	0,00	0	0	0	0	0
332	47	+ Endbestand Kassenkredite aus Kontokorrent	0,00	0	0	0	0	0
	48	= Finanzmittelbestand zum Ende des Haushaltsjahres (= Zeilen 44 bis 47)	-407.810,77	-178.500	-192.500	-253.900	-319.200	-413.600
Nachrichtlich								
abzuführender Beitrag nach 12 LKHG								
Einzahlungen aus der Veräußerung von Finanzanlagen								
Börsennotierte Aktien								
Nicht börsennotierte Aktien								
Sonstige Anteilsrechte								
Investmentzertifikate								
Kapitalmarktpapiere								
Geldmarktpapiere								
Finanzderivate								
Auszahlungen aus dem Erwerb von Finanzanlagen								
Börsennotierte Aktien								
Nicht börsennotierte Aktien								
Sonstige Anteilsrechte								
Investmentzertifikate								

Ein- und Auszahlungsarten			Ergebnis 2024	Ansatz 2025	Ansatz des Haushaltsjahres	Planung Haushaltsjahr + 1	Planung Haushaltsjahr + 2	Planung Haushaltsjahr + 3
1	2	3	4	5	6	7	8	9
		Kapitalmarktpapiere						
		Geldmarktpapiere						
		Finanzderivate						
		Umschuldung						
		Ordentliche Tilgung						
		Außerordentliche Tilgung						
		Anzahl: 73						

Schulverband Ratzeburg

4.3 Teilergebnisplan 2026 nach amtlichem Muster



Produkt 111035 - Personalrat

Auftragsgrundlage:

Arbeits-, tarif- und dienstrechtliche Vorschriften, Mitbestimmungsgesetz, Dienstanweisungen und Dienstvereinbarungen, Beschlüsse gemeindlicher Gremien

Beschreibung:

Personalangelegenheiten der Beamten und Beschäftigten

Ziele:

Sicherstellung der Personalratsarbeit in der Verwaltung, Vertretung der Beschäftigten in allen arbeitsrechtlichen Belangen, Mitbestimmung des Personalrats bei allen Maßnahmen der Dienststelle der Beschäftigten, Beratung der Mitarbeiterinnen und Mitarbeiter, Verwaltung und Selbstverwaltung, Sicherstellung der Weiter- und Fortbildung

Leistungsauftrag:

Mitwirkung bei der Umsetzung der Personalplanung und -entwicklung, Mitwirkung bei der Personalbetreuung, Mitwirkung bei der Aus- und Fortbildung

Zielgruppe:

Beamte und Beschäftigte des Schulverbandes Ratzeburg

Ertrags- und Aufwandsarten			Ergebnis 2024	Ansatz 2025	Ansatz des Haushaltsjahres	Planung Haushaltsjahr + 1	Planung Haushaltsjahr + 2	Planung Haushaltsjahr + 3
1	2	3	4	5	6	7	8	9
40	01	Steuern und ähnliche Abgaben	0,00	0,00	0	0	0	0
41	02	+ Zuwendungen und allgemeine Umlagen	0,00	0,00	0	0	0	0
42	03	+ sonstige Transfererträge	0,00	0,00	0	0	0	0
43	04	+ öffentlich-rechtliche Leistungsentgelte	0,00	0,00	0	0	0	0
441,442,446	05	+ privatrechtliche Leistungsentgelte	0,00	0,00	0	0	0	0
448	06	+ Kostenerstattungen und Kostenumlagen	0,00	0,00	0	0	0	0
45	07	+ sonstige Erträge	0,00	0,00	0	0	0	0
471	08	+ aktivierte Eigenleistungen	0,00	0,00	0	0	0	0
472	09	+ Bestandsveränderungen	0,00	0,00	0	0	0	0
	10	= Erträge	0,00	0,00	0	0	0	0
50	11	Personalaufwendungen	0,00	0,00	0	0	0	0
51	12	+ Versorgungsaufwendungen	0,00	0,00	0	0	0	0
52	13	+ Aufwendungen für Sach- u. Dienstleistungen	0,00	8.500,00	3.000	10.500	3.000	3.100
57	14	+ bilanzielle Abschreibungen	0,00	0,00	0	0	0	0
53	15	+ Transferaufwendungen	0,00	0,00	0	0	0	0
54	16	+ sonstige Aufwendungen	0,00	1.700,00	1.200	1.200	1.200	1.200
	17	davon Verfügungsmittel	0,00	0,00	0	0	0	0
	18	= Aufwendungen (= Zeilen 11 bis 16)	0,00	10.200,00	4.200	11.700	4.200	4.300
	19	= Ergebnis der laufenden Verwaltungstätigkeit (= Zeilen 10 / 18)	0,00	-10.200,00	-4.200	-11.700	-4.200	-4.300
46	20	+ Finanzerträge	0,00	0,00	0	0	0	0
55	21	- Zinsen und sonstige Finanzaufwendungen	0,00	0,00	0	0	0	0
	22	= Finanzergebnis (= Zeilen 20 und 21)	0,00	0,00	0	0	0	0

Ertrags- und Aufwandsarten			Ergebnis 2024	Ansatz 2025	Ansatz des Haushaltsjahres	Planung Haushaltsjahr + 1	Planung Haushaltsjahr + 2	Planung Haushaltsjahr + 3
1	2	3	4	5	6	7	8	9
	23	= Ergebnis vor Berücksichtigung der internen Leistungsbeziehungen (= Zeilen 19 und 22)	0,00	-10.200,00	-4.200	-11.700	-4.200	-4.300
48	24	+ Erträge aus internen Leistungsbeziehungen	0,00	0,00	0	0	0	0
58	25	- Aufwendungen aus internen Leistungsbeziehungen	0,00	0,00	0	0	0	0
	26	= Ergebnis (= Zeilen 23, 24 ,25)	0,00	-10.200,00	-4.200	-11.700	-4.200	-4.300
Nachrichtlich: Nettoabschreibungsaufwand								
		bilanzielle Abschreibungen auf immaterielle Vermögensgegenstände und Sachanlagen sowie auf geleistete Zuwendungen	0,00	0,00	0	0	0	0
		- Erträge aus der Auflösung von Sonderposten aus Zuschüssen und Zuweisungen sowie für Beiträge	0,00	0,00	0	0	0	0
		Nettoabschreibungsaufwand	0,00	0,00	0	0	0	0
		Anzahl: 31						

Produkt 211010 - Grundschule Ratzeburg, Standort Vorstadt

Auftragsgrundlage:

Schulgesetz, bundes- und landesrechtliche Bestimmungen, europarechtliche Bestimmungen, Beschlüsse der Schulverbandsorgane, vertragliche Verpflichtungen, Benutzungsordnungen

Beschreibung:

Erfüllung der Aufgaben des Schulträgers gemäß § 48 Schulgesetz

Ziele:

Bestmögliche Erfüllung der Aufgaben des Schulträgers gem. § 48 SchulG, Weiterentwicklung eines nachfrageorientierten, bedarfsgerechten und zukunftsweisenden Schulangebots

Leistungsauftrag:

Einrichtung, Ausstattung, Unterhaltung und lfd. Betrieb der Schulgebäude und -anlagen, Beschaffung und Verwaltung von Lernmitteln sowie von Lehr- und Unterrichtsmitteln, Verwaltung des Schulvermögens, Versicherungsangelegenheiten für SchülerInnen, Koordination der Fremdreinigung der Schule, Koordination der Fremdnutzung der Schulliegenschaften

Zielgruppe:

Schüler/innen und Eltern, Schulleitung, Lehrkräfte, Elternvertretung, Verwaltungs- und Hilfspersonal, außerschulische Nutzer

Ertrags- und Aufwandsarten			Ergebnis 2024	Ansatz 2025	Ansatz des Haushaltsjahres	Planung Haushaltsjahr + 1	Planung Haushaltsjahr + 2	Planung Haushaltsjahr + 3
1	2	3	4	5	6	7	8	9
40	01	Steuern und ähnliche Abgaben	0,00	0,00	0	0	0	0
41	02	+ Zuwendungen und allgemeine Umlagen	0,00	27.900,00	27.900	27.900	27.900	27.900
42	03	+ sonstige Transfererträge	0,00	0,00	0	0	0	0
43	04	+ öffentlich-rechtliche Leistungsentgelte	0,00	0,00	0	0	0	0
441,442,446	05	+ privatrechtliche Leistungsentgelte	0,00	1.000,00	1.000	1.000	1.000	1.000
448	06	+ Kostenerstattungen und Kostenumlagen	0,00	28.600,00	14.100	14.100	14.100	14.100
45	07	+ sonstige Erträge	0,00	0,00	0	0	0	0
471	08	+ aktivierte Eigenleistungen	0,00	0,00	0	0	0	0
472	09	+ Bestandsveränderungen	0,00	0,00	0	0	0	0
	10	= Erträge	0,00	57.500,00	43.000	43.000	43.000	43.000
50	11	Personalaufwendungen	0,00	243.500,00	247.300	251.000	254.700	258.600
51	12	+ Versorgungsaufwendungen	0,00	0,00	0	0	0	0
52	13	+ Aufwendungen für Sach- u. Dienstleistungen	0,00	272.400,00	310.000	278.000	274.500	274.500
57	14	+ bilanzielle Abschreibungen	0,00	94.700,00	94.700	94.700	94.700	94.700
53	15	+ Transferaufwendungen	0,00	0,00	0	0	0	0
54	16	+ sonstige Aufwendungen	0,00	150.200,00	188.800	151.700	151.900	152.200
	17	davon Verfügungsmittel	0,00	0,00	0	0	0	0
	18	= Aufwendungen (= Zeilen 11 bis 16)	0,00	760.800,00	840.800	775.400	775.800	780.000
	19	= Ergebnis der laufenden Verwaltungstätigkeit (= Zeilen 10 / 18)	0,00	-703.300,00	-797.800	-732.400	-732.800	-737.000
46	20	+ Finanzerträge	0,00	0,00	0	0	0	0
55	21	- Zinsen und sonstige Finanzaufwendungen	0,00	0,00	0	0	0	0
	22	= Finanzergebnis (= Zeilen 20 und 21)	0,00	0,00	0	0	0	0

Ertrags- und Aufwandsarten			Ergebnis 2024	Ansatz 2025	Ansatz des Haushaltsjahres	Planung Haushaltsjahr + 1	Planung Haushaltsjahr + 2	Planung Haushaltsjahr + 3
1	2	3	4	5	6	7	8	9
	23	= Ergebnis vor Berücksichtigung der internen Leistungsbeziehungen (= Zeilen 19 und 22)	0,00	-703.300,00	-797.800	-732.400	-732.800	-737.000
48	24	+ Erträge aus internen Leistungsbeziehungen	0,00	0,00	0	0	0	0
58	25	- Aufwendungen aus internen Leistungsbeziehungen	0,00	0,00	0	0	0	0
	26	= Ergebnis (= Zeilen 23, 24 ,25)	0,00	-703.300,00	-797.800	-732.400	-732.800	-737.000
Nachrichtlich: Nettoabschreibungsaufwand								
		bilanzielle Abschreibungen auf immaterielle Vermögensgegenstände und Sachanlagen sowie auf geleistete Zuwendungen	0,00	94.700,00	94.700	94.700	94.700	94.700
		- Erträge aus der Auflösung von Sonderposten aus Zuschüssen und Zuweisungen sowie für Beiträge	0,00	14.800,00	14.800	14.800	14.800	14.800
		Nettoabschreibungsaufwand	0,00	79.900,00	79.900	79.900	79.900	79.900
		Anzahl: 31						

Produkt 211011 - Grundschule Ratzeburg, Standort St. Georgsberg

Auftragsgrundlage:

Schulgesetz, bundes- und landesrechtliche Bestimmungen, europarechtliche Bestimmungen, Beschlüsse der Schulverbandsorgane, vertragliche Verpflichtungen, Benutzungsordnungen

Beschreibung:

Erfüllung der Aufgaben des Schulträgers gemäß § 48 Schulgesetz

Ziele:

Bestmögliche Erfüllung der Aufgaben des Schulträgers gem. § 48 SchulG, Weiterentwicklung eines nachfrageorientierten, bedarfsgerechten und zukunftsweisenden Schulangebots

Leistungsauftrag:

Einrichtung, Ausstattung, Unterhaltung und lfd. Betrieb der Schulgebäude und -anlagen, Beschaffung und Verwaltung von Lernmitteln sowie von Lehr- und Unterrichtsmitteln, Verwaltung des Schulvermögens, Versicherungsangelegenheiten für SchülerInnen, Koordination der Fremdreinigung der Schule, Koordination der Fremdnutzung der Schulliegenschaften

Zielgruppe:

Schüler/innen und Eltern, Schulleitung, Lehrkräfte, Elternvertretung, Verwaltungs- und Hilfspersonal, außerschulische Nutzer

Ertrags- und Aufwandsarten			Ergebnis 2024	Ansatz 2025	Ansatz des Haushaltsjahres	Planung Haushaltsjahr + 1	Planung Haushaltsjahr + 2	Planung Haushaltsjahr + 3
1	2	3	4	5	6	7	8	9
40	01	Steuern und ähnliche Abgaben	0,00	0,00	0	0	0	0
41	02	+ Zuwendungen und allgemeine Umlagen	0,00	73.900,00	68.900	68.900	68.900	68.900
42	03	+ sonstige Transfererträge	0,00	0,00	0	0	0	0
43	04	+ öffentlich-rechtliche Leistungsentgelte	0,00	0,00	0	0	0	0
441,442,446	05	+ privatrechtliche Leistungsentgelte	0,00	5.400,00	5.400	5.400	5.400	5.400
448	06	+ Kostenerstattungen und Kostenumlagen	0,00	17.100,00	17.100	17.100	17.100	17.100
45	07	+ sonstige Erträge	0,00	0,00	0	0	0	0
471	08	+ aktivierte Eigenleistungen	0,00	0,00	0	0	0	0
472	09	+ Bestandsveränderungen	0,00	0,00	0	0	0	0
	10	= Erträge	0,00	96.400,00	91.400	91.400	91.400	91.400
50	11	Personalaufwendungen	0,00	213.200,00	216.200	219.100	222.000	225.000
51	12	+ Versorgungsaufwendungen	0,00	0,00	0	0	0	0
52	13	+ Aufwendungen für Sach- u. Dienstleistungen	0,00	360.700,00	376.800	348.300	344.800	344.800
57	14	+ bilanzielle Abschreibungen	0,00	151.400,00	151.400	151.400	151.400	151.400
53	15	+ Transferaufwendungen	0,00	0,00	0	0	0	0
54	16	+ sonstige Aufwendungen	0,00	29.700,00	30.200	30.400	30.500	30.700
	17	davon Verfügungsmittel	0,00	0,00	0	0	0	0
	18	= Aufwendungen (= Zeilen 11 bis 16)	0,00	755.000,00	774.600	749.200	748.700	751.900
	19	= Ergebnis der laufenden Verwaltungstätigkeit (= Zeilen 10 / 18)	0,00	-658.600,00	-683.200	-657.800	-657.300	-660.500
46	20	+ Finanzerträge	0,00	0,00	0	0	0	0
55	21	- Zinsen und sonstige Finanzaufwendungen	0,00	0,00	0	0	0	0
	22	= Finanzergebnis (= Zeilen 20 und 21)	0,00	0,00	0	0	0	0

Ertrags- und Aufwandsarten			Ergebnis 2024	Ansatz 2025	Ansatz des Haushaltsjahres	Planung Haushaltsjahr + 1	Planung Haushaltsjahr + 2	Planung Haushaltsjahr + 3
1	2	3	4	5	6	7	8	9
	23	= Ergebnis vor Berücksichtigung der internen Leistungsbeziehungen (= Zeilen 19 und 22)	0,00	-658.600,00	-683.200	-657.800	-657.300	-660.500
48	24	+ Erträge aus internen Leistungsbeziehungen	0,00	0,00	0	0	0	0
58	25	- Aufwendungen aus internen Leistungsbeziehungen	0,00	0,00	0	0	0	0
	26	= Ergebnis (= Zeilen 23, 24 ,25)	0,00	-658.600,00	-683.200	-657.800	-657.300	-660.500
Nachrichtlich: Nettoabschreibungsaufwand								
		bilanzielle Abschreibungen auf immaterielle Vermögensgegenstände und Sachanlagen sowie auf geleistete Zuwendungen	0,00	151.400,00	151.400	151.400	151.400	151.400
		- Erträge aus der Auflösung von Sonderposten aus Zuschüssen und Zuweisungen sowie für Beiträge	0,00	58.800,00	53.800	53.800	53.800	53.800
		Nettoabschreibungsaufwand	0,00	92.600,00	97.600	97.600	97.600	97.600
		Anzahl: 31						

Produkt 218100 - Gemeinschaftsschule Lauenburgische Seen

Auftragsgrundlage:

Schulgesetz, bundes- und landesrechtliche Bestimmungen, europarechtliche Bestimmungen, Beschlüsse der Schulverbandsorgane, vertragliche Verpflichtungen, Benutzungsordnungen

Beschreibung:

Erfüllung der Aufgaben des Schulträgers gemäß § 48 Schulgesetz

Ziele:

Bestmögliche Erfüllung der Aufgaben des Schulträgers gem. § 48 SchulG, Weiterentwicklung eines nachfrageorientierten, bedarfsgerechten und zukunftsweisenden Schulangebots

Leistungsauftrag:

Einrichtung, Ausstattung, Unterhaltung und lfd. Betrieb der Schulgebäude und -anlagen, Beschaffung und Verwaltung von Lernmitteln sowie von Lehr- und Unterrichtsmitteln, Verwaltung des Schulvermögens, Versicherungsangelegenheiten für SchülerInnen, Koordination der Fremdreinigung der Schule, Koordination der Fremdnutzung der Schulliegenschaften

Zielgruppe:

Schüler/innen und Eltern, Schulleitung, Lehrkräfte, Elternvertretung, Verwaltungs- und Hilfspersonal, außerschulische Nutzer

Ertrags- und Aufwandsarten			Ergebnis 2024	Ansatz 2025	Ansatz des Haushaltsjahres	Planung Haushaltsjahr + 1	Planung Haushaltsjahr + 2	Planung Haushaltsjahr + 3
1	2	3	4	5	6	7	8	9
40	01	Steuern und ähnliche Abgaben	0,00	0,00	0	0	0	0
41	02	+ Zuwendungen und allgemeine Umlagen	0,00	84.800,00	84.800	84.800	84.800	84.800
42	03	+ sonstige Transfererträge	0,00	0,00	0	0	0	0
43	04	+ öffentlich-rechtliche Leistungsentgelte	0,00	0,00	0	0	0	0
441,442,446	05	+ privatrechtliche Leistungsentgelte	0,00	800,00	800	800	800	800
448	06	+ Kostenerstattungen und Kostenumlagen	0,00	284.100,00	284.100	284.100	284.100	284.100
45	07	+ sonstige Erträge	0,00	0,00	0	0	0	0
471	08	+ aktivierte Eigenleistungen	0,00	0,00	0	0	0	0
472	09	+ Bestandsveränderungen	0,00	0,00	0	0	0	0
	10	= Erträge	0,00	369.700,00	369.700	369.700	369.700	369.700
50	11	Personalaufwendungen	0,00	276.200,00	280.400	284.700	289.000	293.300
51	12	+ Versorgungsaufwendungen	0,00	0,00	0	0	0	0
52	13	+ Aufwendungen für Sach- u. Dienstleistungen	0,00	622.400,00	829.400	630.800	631.500	632.100
57	14	+ bilanzielle Abschreibungen	0,00	302.200,00	302.200	302.200	302.200	302.200
53	15	+ Transferaufwendungen	0,00	40.000,00	40.000	0	0	0
54	16	+ sonstige Aufwendungen	0,00	295.900,00	369.800	304.900	305.200	305.400
	17	davon Verfügungsmittel	0,00	0,00	0	0	0	0
	18	= Aufwendungen (= Zeilen 11 bis 16)	0,00	1.536.700,00	1.821.800	1.522.600	1.527.900	1.533.000
	19	= Ergebnis der laufenden Verwaltungstätigkeit (= Zeilen 10 / 18)	0,00	-1.167.000,00	-1.452.100	-1.152.900	-1.158.200	-1.163.300
46	20	+ Finanzerträge	0,00	0,00	0	0	0	0
55	21	- Zinsen und sonstige Finanzaufwendungen	0,00	0,00	0	0	0	0
	22	= Finanzergebnis (= Zeilen 20 und 21)	0,00	0,00	0	0	0	0

Ertrags- und Aufwandsarten			Ergebnis 2024	Ansatz 2025	Ansatz des Haushaltsjahres	Planung Haushaltsjahr + 1	Planung Haushaltsjahr + 2	Planung Haushaltsjahr + 3
1	2	3	4	5	6	7	8	9
	23	= Ergebnis vor Berücksichtigung der internen Leistungsbeziehungen (= Zeilen 19 und 22)	0,00	-1.167.000,00	-1.452.100	-1.152.900	-1.158.200	-1.163.300
48	24	+ Erträge aus internen Leistungsbeziehungen	0,00	0,00	0	0	0	0
58	25	- Aufwendungen aus internen Leistungsbeziehungen	0,00	0,00	0	0	0	0
	26	= Ergebnis (= Zeilen 23, 24 ,25)	0,00	-1.167.000,00	-1.452.100	-1.152.900	-1.158.200	-1.163.300
Nachrichtlich: Nettoabschreibungsaufwand								
		bilanzielle Abschreibungen auf immaterielle Vermögensgegenstände und Sachanlagen sowie auf geleistete Zuwendungen	0,00	302.200,00	302.200	302.200	302.200	302.200
		- Erträge aus der Auflösung von Sonderposten aus Zuschüssen und Zuweisungen sowie für Beiträge	0,00	62.200,00	62.200	62.200	62.200	62.200
		Nettoabschreibungsaufwand	0,00	240.000,00	240.000	240.000	240.000	240.000
		Anzahl: 31						

Produkt 221000 - Förderzentrum Ratzeburg (Pestalozzischule)

Auftragsgrundlage:

Schulgesetz, bundes- und landesrechtliche Bestimmungen, europarechtliche Bestimmungen, Beschlüsse der Schulverbandsorgane, vertragliche Verpflichtungen, Benutzungsordnungen

Beschreibung:

Erfüllung der Aufgaben des Schulträgers gemäß § 48 Schulgesetz

Ziele:

Bestmögliche Erfüllung der Aufgaben des Schulträgers gem. § 48 SchulG, Weiterentwicklung eines nachfrageorientierten, bedarfsgerechten und zukunftsweisenden Schulangebots

Leistungsauftrag:

Einrichtung, Ausstattung, Unterhaltung und lfd. Betrieb der Schulgebäude und -anlagen, Beschaffung und Verwaltung von Lernmitteln sowie von Lehr- und Unterrichtsmitteln, Verwaltung des Schulvermögens, Versicherungsangelegenheiten für SchülerInnen, Koordination der Fremdreinigung der Schule, Koordination der Fremdnutzung der Schulliegenschaften

Zielgruppe:

Schüler/innen und Eltern, Schulleitung, Lehrkräfte, Elternvertretung, Verwaltungs- und Hilfspersonal, außerschulische Nutzer

Ertrags- und Aufwandsarten			Ergebnis 2024	Ansatz 2025	Ansatz des Haushaltsjahres	Planung Haushaltsjahr + 1	Planung Haushaltsjahr + 2	Planung Haushaltsjahr + 3
1	2	3	4	5	6	7	8	9
40	01	Steuern und ähnliche Abgaben	0,00	0,00	0	0	0	0
41	02	+ Zuwendungen und allgemeine Umlagen	0,00	6.100,00	6.100	6.100	6.100	6.100
42	03	+ sonstige Transfererträge	0,00	0,00	0	0	0	0
43	04	+ öffentlich-rechtliche Leistungsentgelte	0,00	0,00	0	0	0	0
441,442,446	05	+ privatrechtliche Leistungsentgelte	0,00	500,00	500	500	500	500
448	06	+ Kostenerstattungen und Kostenumlagen	0,00	185.000,00	185.000	185.000	185.000	185.000
45	07	+ sonstige Erträge	0,00	0,00	0	0	0	0
471	08	+ aktivierte Eigenleistungen	0,00	0,00	0	0	0	0
472	09	+ Bestandsveränderungen	0,00	0,00	0	0	0	0
	10	= Erträge	0,00	191.600,00	191.600	191.600	191.600	191.600
50	11	Personalaufwendungen	0,00	154.100,00	156.300	158.500	160.800	150.900
51	12	+ Versorgungsaufwendungen	0,00	0,00	0	0	0	0
52	13	+ Aufwendungen für Sach- u. Dienstleistungen	0,00	105.800,00	124.000	109.000	109.200	109.500
57	14	+ bilanzielle Abschreibungen	0,00	36.400,00	36.400	36.400	36.400	36.400
53	15	+ Transferaufwendungen	0,00	17.000,00	17.000	17.000	17.000	17.000
54	16	+ sonstige Aufwendungen	0,00	20.700,00	21.500	20.900	21.000	21.100
	17	davon Verfügungsmittel	0,00	0,00	0	0	0	0
	18	= Aufwendungen (= Zeilen 11 bis 16)	0,00	334.000,00	355.200	341.800	344.400	334.900
	19	= Ergebnis der laufenden Verwaltungstätigkeit (= Zeilen 10 / 18)	0,00	-142.400,00	-163.600	-150.200	-152.800	-143.300
46	20	+ Finanzerträge	0,00	0,00	0	0	0	0
55	21	- Zinsen und sonstige Finanzaufwendungen	0,00	0,00	0	0	0	0
	22	= Finanzergebnis (= Zeilen 20 und 21)	0,00	0,00	0	0	0	0

Ertrags- und Aufwandsarten			Ergebnis 2024	Ansatz 2025	Ansatz des Haushaltsjahres	Planung Haushaltsjahr + 1	Planung Haushaltsjahr + 2	Planung Haushaltsjahr + 3
1	2	3	4	5	6	7	8	9
	23	= Ergebnis vor Berücksichtigung der internen Leistungsbeziehungen (= Zeilen 19 und 22)	0,00	-142.400,00	-163.600	-150.200	-152.800	-143.300
48	24	+ Erträge aus internen Leistungsbeziehungen	0,00	0,00	0	0	0	0
58	25	- Aufwendungen aus internen Leistungsbeziehungen	0,00	0,00	0	0	0	0
	26	= Ergebnis (= Zeilen 23, 24 ,25)	0,00	-142.400,00	-163.600	-150.200	-152.800	-143.300
Nachrichtlich: Nettoabschreibungsaufwand								
		bilanzielle Abschreibungen auf immaterielle Vermögensgegenstände und Sachanlagen sowie auf geleistete Zuwendungen	0,00	36.400,00	36.400	36.400	36.400	36.400
		- Erträge aus der Auflösung von Sonderposten aus Zuschüssen und Zuweisungen sowie für Beiträge	0,00	3.700,00	3.700	3.700	3.700	3.700
		Nettoabschreibungsaufwand	0,00	32.700,00	32.700	32.700	32.700	32.700
		Anzahl: 31						

Produkt 241010 - Schülerbeförderung

Auftragsgrundlage:

Schulgesetz, Schülerbeförderungssatzung des Kreises Herzogtum Lauenburg

Beschreibung:

Örtliche Abwicklung und Organisation der Schülerbeförderung, inkl. Zuschüsse bzw. finanzielle Beteiligungen zu Beförderungskosten

Ziele:

Gewährleistung des Bildungsanspruchs durch eine bedarfsgerechte, angemessene Schülerbeförderung entsprechend den rechtlichen Vorgaben.

Leistungsauftrag:

Allgemeine Organisation der Schülerbeförderung (Beschwerdemanagement, Anpassung durch veränderte Unterrichtszeiten, Schulbushaltestellen, ÖPNV, Fahrplanänderungen) Abrechnung und Finanzierung der Schülerbeförderung (Übernahme von Kosten, Refinanzierung, Zuschüsse, Schulträgerzahlungen)

Zielgruppe:

Schüler/innen und Eltern

Ertrags- und Aufwandsarten			Ergebnis 2024	Ansatz 2025	Ansatz des Haushaltsjahres	Planung Haushaltsjahr + 1	Planung Haushaltsjahr + 2	Planung Haushaltsjahr + 3
1	2	3	4	5	6	7	8	9
40	01	Steuern und ähnliche Abgaben	0,00	0,00	0	0	0	0
41	02	+ Zuwendungen und allgemeine Umlagen	0,00	189.000,00	198.400	208.200	218.600	229.000
42	03	+ sonstige Transfererträge	0,00	0,00	0	0	0	0
43	04	+ öffentlich-rechtliche Leistungsentgelte	0,00	0,00	0	0	0	0
441,442,446	05	+ privatrechtliche Leistungsentgelte	0,00	0,00	0	0	0	0
448	06	+ Kostenerstattungen und Kostenumlagen	0,00	0,00	0	0	0	0
45	07	+ sonstige Erträge	0,00	0,00	0	0	0	0
471	08	+ aktivierte Eigenleistungen	0,00	0,00	0	0	0	0
472	09	+ Bestandsveränderungen	0,00	0,00	0	0	0	0
	10	= Erträge	0,00	189.000,00	198.400	208.200	218.600	229.000
50	11	Personalaufwendungen	0,00	0,00	0	0	0	0
51	12	+ Versorgungsaufwendungen	0,00	0,00	0	0	0	0
52	13	+ Aufwendungen für Sach- u. Dienstleistungen	0,00	0,00	0	0	0	0
57	14	+ bilanzielle Abschreibungen	0,00	0,00	0	0	0	0
53	15	+ Transferaufwendungen	0,00	0,00	0	0	0	0
54	16	+ sonstige Aufwendungen	0,00	450.500,00	459.600	476.400	494.000	511.600
	17	davon Verfügungsmittel	0,00	0,00	0	0	0	0
	18	= Aufwendungen (= Zeilen 11 bis 16)	0,00	450.500,00	459.600	476.400	494.000	511.600
	19	= Ergebnis der laufenden Verwaltungstätigkeit (= Zeilen 10 / 18)	0,00	-261.500,00	-261.200	-268.200	-275.400	-282.600
46	20	+ Finanzerträge	0,00	0,00	0	0	0	0
55	21	- Zinsen und sonstige Finanzaufwendungen	0,00	0,00	0	0	0	0
	22	= Finanzergebnis (= Zeilen 20 und 21)	0,00	0,00	0	0	0	0

Ertrags- und Aufwandsarten			Ergebnis 2024	Ansatz 2025	Ansatz des Haushaltsjahres	Planung Haushaltsjahr + 1	Planung Haushaltsjahr + 2	Planung Haushaltsjahr + 3
1	2	3	4	5	6	7	8	9
	23	= Ergebnis vor Berücksichtigung der internen Leistungsbeziehungen (= Zeilen 19 und 22)	0,00	-261.500,00	-261.200	-268.200	-275.400	-282.600
48	24	+ Erträge aus internen Leistungsbeziehungen	0,00	0,00	0	0	0	0
58	25	- Aufwendungen aus internen Leistungsbeziehungen	0,00	0,00	0	0	0	0
	26	= Ergebnis (= Zeilen 23, 24 ,25)	0,00	-261.500,00	-261.200	-268.200	-275.400	-282.600
Nachrichtlich: Nettoabschreibungsaufwand								
		bilanzielle Abschreibungen auf immaterielle Vermögensgegenstände und Sachanlagen sowie auf geleistete Zuwendungen	0,00	0,00	0	0	0	0
		- Erträge aus der Auflösung von Sonderposten aus Zuschüssen und Zuweisungen sowie für Beiträge	0,00	0,00	0	0	0	0
		Nettoabschreibungsaufwand	0,00	0,00	0	0	0	0
		Anzahl: 31						

Produkt 243000 - Offene Ganztagsschule (OGS)

Auftragsgrundlage:

Schulgesetz, bundes- und landesrechtliche Bestimmungen, europarechtliche Bestimmungen, Beschlüsse der Schulverbandsorgane, vertragliche Verpflichtungen

Beschreibung:

Vorhalten einer festen Betreuungszeit für Eltern

Ziele:

Sicherstellung des Ganztagsangebotes.

Leistungsauftrag:

systematische Förderung der altersgerechten Entwicklung der Schülerinnen und Schüler ohne Zeitdruck über die tägliche Schulzeit hinaus.

Zielgruppe:

Schüler/innen und Eltern

Ertrags- und Aufwandsarten			Ergebnis 2024	Ansatz 2025	Ansatz des Haushaltsjahres	Planung Haushaltsjahr + 1	Planung Haushaltsjahr + 2	Planung Haushaltsjahr + 3
1	2	3	4	5	6	7	8	9
40	01	Steuern und ähnliche Abgaben	0,00	0,00	0	0	0	0
41	02	+ Zuwendungen und allgemeine Umlagen	0,00	108.100,00	95.100	95.100	95.100	95.100
42	03	+ sonstige Transfererträge	0,00	0,00	0	0	0	0
43	04	+ öffentlich-rechtliche Leistungsentgelte	0,00	560.000,00	560.000	560.000	560.000	560.000
441,442,446	05	+ privatrechtliche Leistungsentgelte	0,00	0,00	0	0	0	0
448	06	+ Kostenerstattungen und Kostenumlagen	0,00	44.300,00	25.000	0	0	0
45	07	+ sonstige Erträge	0,00	0,00	0	0	0	0
471	08	+ aktivierte Eigenleistungen	0,00	0,00	0	0	0	0
472	09	+ Bestandsveränderungen	0,00	0,00	0	0	0	0
	10	= Erträge	0,00	712.400,00	680.100	655.100	655.100	655.100
50	11	Personalaufwendungen	0,00	1.772.000,00	1.880.300	1.907.300	1.934.800	1.962.700
51	12	+ Versorgungsaufwendungen	0,00	0,00	0	0	0	0
52	13	+ Aufwendungen für Sach- u. Dienstleistungen	0,00	65.300,00	58.100	59.000	60.000	61.000
57	14	+ bilanzielle Abschreibungen	0,00	18.300,00	18.300	18.300	18.300	18.300
53	15	+ Transferaufwendungen	0,00	0,00	0	0	0	0
54	16	+ sonstige Aufwendungen	0,00	138.000,00	131.200	131.300	131.400	131.500
	17	davon Verfügungsmittel	0,00	0,00	0	0	0	0
	18	= Aufwendungen (= Zeilen 11 bis 16)	0,00	1.993.600,00	2.087.900	2.115.900	2.144.500	2.173.500
	19	= Ergebnis der laufenden Verwaltungstätigkeit (= Zeilen 10 / 18)	0,00	-1.281.200,00	-1.407.800	-1.460.800	-1.489.400	-1.518.400
46	20	+ Finanzerträge	0,00	0,00	0	0	0	0
55	21	- Zinsen und sonstige Finanzaufwendungen	0,00	0,00	0	0	0	0
	22	= Finanzergebnis (= Zeilen 20 und 21)	0,00	0,00	0	0	0	0
	23	= Ergebnis vor Berücksichtigung der internen Leistungsbeziehungen (= Zeilen 19 und 22)	0,00	-1.281.200,00	-1.407.800	-1.460.800	-1.489.400	-1.518.400

Ertrags- und Aufwandsarten			Ergebnis 2024	Ansatz 2025	Ansatz des Haushaltsjahres	Planung Haushaltsjahr + 1	Planung Haushaltsjahr + 2	Planung Haushaltsjahr + 3
1	2	3	4	5	6	7	8	9
48	24	+ Erträge aus internen Leistungsbeziehungen	0,00	0,00	0	0	0	0
58	25	- Aufwendungen aus internen Leistungsbeziehungen	0,00	0,00	0	0	0	0
	26	= Ergebnis (= Zeilen 23, 24 ,25)	0,00	-1.281.200,00	-1.407.800	-1.460.800	-1.489.400	-1.518.400
Nachrichtlich: Nettoabschreibungsaufwand								
		bilanzielle Abschreibungen auf immaterielle Vermögensgegenstände und Sachanlagen sowie auf geleistete Zuwendungen	0,00	18.300,00	18.300	18.300	18.300	18.300
		- Erträge aus der Auflösung von Sonderposten aus Zuschüssen und Zuweisungen sowie für Beiträge	0,00	10.000,00	10.000	10.000	10.000	10.000
		Nettoabschreibungsaufwand	0,00	8.300,00	8.300	8.300	8.300	8.300
		Anzahl: 31						

Produkt 243010 - allgemeine Schulverwaltung

Auftragsgrundlage:

Schulgesetz, bundes- und landesrechtliche Bestimmungen, europarechtliche Bestimmungen, Beschlüsse der Schulverbandsorgane, vertragliche Verpflichtungen

Beschreibung:

Schul- und standortübergreifende Maßnahmen und Planungen, wie Schulentwicklungsplanung

Ziele:

Entwicklung eines bedarfsgerechten und wohnortnahen Angebotes für Schüler/innen

Leistungsauftrag:

Allgemeine Verwaltungsangelegenheiten aller Schulen (u.a. Schülerstammlisten, Projekte, Arbeitszeiten Schulsekretärinnen, Amoklauf-Warnsystem, Erste Hilfe an Schulen, Unfallanzeigen, Finanzen und Prüfungen, einheitliche Schulsoftware, Beteiligungen an Ausschüssen und Projekten), Standortübergreifende Angelegenheiten der Schulsozialarbeit und Schulassistenz (z.B. Kooperationsvereinbarung, Förderung) Schulentwicklungsplanung, Ermittlung, Einnahme und Zahlung von Schulkostenbeiträgen, Förderzentrum

Zielgruppe:

Schüler/innen und Eltern, Schulträger

Ertrags- und Aufwandsarten			Ergebnis 2024	Ansatz 2025	Ansatz des Haushaltsjahres	Planung Haushaltsjahr + 1	Planung Haushaltsjahr + 2	Planung Haushaltsjahr + 3
1	2	3	4	5	6	7	8	9
40	01	Steuern und ähnliche Abgaben	0,00	0,00	0	0	0	0
41	02	+ Zuwendungen und allgemeine Umlagen	0,00	0,00	0	0	0	0
42	03	+ sonstige Transfererträge	0,00	0,00	0	0	0	0
43	04	+ öffentlich-rechtliche Leistungsentgelte	0,00	0,00	0	0	0	0
441,442,446	05	+ privatrechtliche Leistungsentgelte	0,00	0,00	0	0	0	0
448	06	+ Kostenerstattungen und Kostenumlagen	0,00	5.335.200,00	5.939.800	5.667.600	5.760.600	5.868.000
45	07	+ sonstige Erträge	0,00	2.000,00	2.000	2.000	2.000	2.000
471	08	+ aktivierte Eigenleistungen	0,00	0,00	0	0	0	0
472	09	+ Bestandsveränderungen	0,00	0,00	0	0	0	0
	10	= Erträge	0,00	5.337.200,00	5.941.800	5.669.600	5.762.600	5.870.000
50	11	Personalaufwendungen	0,00	179.700,00	240.100	243.600	247.300	251.000
51	12	+ Versorgungsaufwendungen	0,00	0,00	0	0	0	0
52	13	+ Aufwendungen für Sach- u. Dienstleistungen	0,00	58.300,00	55.300	56.000	53.000	53.700
57	14	+ bilanzielle Abschreibungen	0,00	9.900,00	9.900	9.900	9.900	9.900
53	15	+ Transferaufwendungen	0,00	0,00	0	0	0	0
54	16	+ sonstige Aufwendungen	0,00	714.900,00	671.200	671.300	671.400	671.500
	17	davon Verfügungsmittel	0,00	0,00	0	0	0	0
	18	= Aufwendungen (= Zeilen 11 bis 16)	0,00	962.800,00	976.500	980.800	981.600	986.100
	19	= Ergebnis der laufenden Verwaltungstätigkeit (= Zeilen 10 / 18)	0,00	4.374.400,00	4.965.300	4.688.800	4.781.000	4.883.900
46	20	+ Finanzerträge	0,00	0,00	0	0	0	0
55	21	- Zinsen und sonstige Finanzaufwendungen	0,00	0,00	0	0	0	0
	22	= Finanzergebnis (= Zeilen 20 und 21)	0,00	0,00	0	0	0	0

Ertrags- und Aufwandsarten			Ergebnis 2024	Ansatz 2025	Ansatz des Haushaltsjahres	Planung Haushaltsjahr + 1	Planung Haushaltsjahr + 2	Planung Haushaltsjahr + 3
1	2	3	4	5	6	7	8	9
	23	= Ergebnis vor Berücksichtigung der internen Leistungsbeziehungen (= Zeilen 19 und 22)	0,00	4.374.400,00	4.965.300	4.688.800	4.781.000	4.883.900
48	24	+ Erträge aus internen Leistungsbeziehungen	0,00	0,00	0	0	0	0
58	25	- Aufwendungen aus internen Leistungsbeziehungen	0,00	0,00	0	0	0	0
	26	= Ergebnis (= Zeilen 23, 24 ,25)	0,00	4.374.400,00	4.965.300	4.688.800	4.781.000	4.883.900
Nachrichtlich: Nettoabschreibungsaufwand								
		bilanzielle Abschreibungen auf immaterielle Vermögensgegenstände und Sachanlagen sowie auf geleistete Zuwendungen	0,00	9.900,00	9.900	9.900	9.900	9.900
		- Erträge aus der Auflösung von Sonderposten aus Zuschüssen und Zuweisungen sowie für Beiträge	0,00	0,00	0	0	0	0
		Nettoabschreibungsaufwand	0,00	9.900,00	9.900	9.900	9.900	9.900
		Anzahl: 31						

Produkt 424010 - Riemannhalle

Auftragsgrundlage:

Beschlüsse der Gemeindevertretung und der Ausschüsse

Beschreibung:

Betrieb und Bereitstellung von Sportanlagen

Ziele:

Bedarfsgerechte Vorhaltung von Sportanlagen zur Sicherstellung eines angemessenen Sportangebotes

Leistungsauftrag:

Allgemeine standortübergreifende Angelegenheiten (u.a. Sportstatistik, Sportstättenbau, Benutzungs- und Gebührensatzungen, Beteiligung der Vereine und Verbände), Bereitstellung, Bewirtschaftung und Unterhaltung des kommunalen Sportplatzes, Koordination der Fremdreinigung des Gebäudes, Koordination der Fremdnutzung der Sporthalle

Zielgruppe:

Sportvereine, Schulen und Freizeitsportler

Ertrags- und Aufwandsarten			Ergebnis 2024	Ansatz 2025	Ansatz des Haushaltsjahres	Planung Haushaltsjahr + 1	Planung Haushaltsjahr + 2	Planung Haushaltsjahr + 3
1	2	3	4	5	6	7	8	9
40	01	Steuern und ähnliche Abgaben	0,00	0,00	0	0	0	0
41	02	+ Zuwendungen und allgemeine Umlagen	0,00	14.000,00	14.000	14.000	14.000	14.000
42	03	+ sonstige Transfererträge	0,00	0,00	0	0	0	0
43	04	+ öffentlich-rechtliche Leistungsentgelte	0,00	0,00	0	0	0	0
441,442,446	05	+ privatrechtliche Leistungsentgelte	0,00	3.500,00	1.100	3.500	3.500	3.500
448	06	+ Kostenerstattungen und Kostenumlagen	0,00	250.100,00	341.800	239.500	239.600	239.700
45	07	+ sonstige Erträge	0,00	0,00	0	0	0	0
471	08	+ aktivierte Eigenleistungen	0,00	0,00	0	0	0	0
472	09	+ Bestandsveränderungen	0,00	0,00	0	0	0	0
	10	= Erträge	0,00	267.600,00	356.900	257.000	257.100	257.200
50	11	Personalaufwendungen	0,00	0,00	0	0	0	0
51	12	+ Versorgungsaufwendungen	0,00	0,00	0	0	0	0
52	13	+ Aufwendungen für Sach- u. Dienstleistungen	0,00	226.700,00	316.000	216.100	216.200	216.300
57	14	+ bilanzielle Abschreibungen	0,00	40.100,00	40.100	40.100	40.100	40.100
53	15	+ Transferaufwendungen	0,00	0,00	0	0	0	0
54	16	+ sonstige Aufwendungen	0,00	800,00	800	800	800	800
	17	davon Verfügungsmittel	0,00	0,00	0	0	0	0
	18	= Aufwendungen (= Zeilen 11 bis 16)	0,00	267.600,00	356.900	257.000	257.100	257.200
	19	= Ergebnis der laufenden Verwaltungstätigkeit (= Zeilen 10 / 18)	0,00	0,00	0	0	0	0
46	20	+ Finanzerträge	0,00	0,00	0	0	0	0
55	21	- Zinsen und sonstige Finanzaufwendungen	0,00	0,00	0	0	0	0
	22	= Finanzergebnis (= Zeilen 20 und 21)	0,00	0,00	0	0	0	0

Ertrags- und Aufwandsarten			Ergebnis 2024	Ansatz 2025	Ansatz des Haushaltsjahres	Planung Haushaltsjahr + 1	Planung Haushaltsjahr + 2	Planung Haushaltsjahr + 3
1	2	3	4	5	6	7	8	9
	23	= Ergebnis vor Berücksichtigung der internen Leistungsbeziehungen (= Zeilen 19 und 22)	0,00	0,00	0	0	0	0
48	24	+ Erträge aus internen Leistungsbeziehungen	0,00	0,00	0	0	0	0
58	25	- Aufwendungen aus internen Leistungsbeziehungen	0,00	0,00	0	0	0	0
	26	= Ergebnis (= Zeilen 23, 24 ,25)	0,00	0,00	0	0	0	0
Nachrichtlich: Nettoabschreibungsaufwand								
		bilanzielle Abschreibungen auf immaterielle Vermögensgegenstände und Sachanlagen sowie auf geleistete Zuwendungen	0,00	40.100,00	40.100	40.100	40.100	40.100
		- Erträge aus der Auflösung von Sonderposten aus Zuschüssen und Zuweisungen sowie für Beiträge	0,00	14.000,00	14.000	14.000	14.000	14.000
		Nettoabschreibungsaufwand	0,00	26.100,00	26.100	26.100	26.100	26.100
		Anzahl: 31						

Produkt 424020 - Kleine Turnhalle

Auftragsgrundlage:

Beschlüsse der Gemeindevertretung und der Ausschüsse

Beschreibung:

Bereitstellung, Bewirtschaftung und Unterhaltung der Ruderakademie Ratzeburg für den Spitzensport

Ziele:

Bedarfsgerechte Vorhaltung von Sportanlagen zur Sicherstellung eines angemessenen Sportangebotes

Leistungsauftrag:

Allgemeine standortübergreifende Angelegenheiten (u.a. Sportstatistik, Sportstättenbau, Benutzungs- und Gebührensatzungen, Beteiligung der Vereine und Verbände), Bereitstellung, Bewirtschaftung und Unterhaltung des kommunalen Sportplatzes, Koordination der Fremdreinigung des Gebäudes, Koordination der Fremdnutzung der Sporthalle

Zielgruppe:

Sportvereine, Schulen und Freizeitsportler

Ertrags- und Aufwandsarten			Ergebnis 2024	Ansatz 2025	Ansatz des Haushaltsjahres	Planung Haushaltsjahr + 1	Planung Haushaltsjahr + 2	Planung Haushaltsjahr + 3
1	2	3	4	5	6	7	8	9
40	01	Steuern und ähnliche Abgaben	0,00	0,00	0	0	0	0
41	02	+ Zuwendungen und allgemeine Umlagen	0,00	0,00	0	0	0	0
42	03	+ sonstige Transfererträge	0,00	0,00	0	0	0	0
43	04	+ öffentlich-rechtliche Leistungsentgelte	0,00	0,00	0	0	0	0
441,442,446	05	+ privatrechtliche Leistungsentgelte	0,00	400,00	400	400	400	400
448	06	+ Kostenerstattungen und Kostenumlagen	0,00	47.800,00	52.300	52.300	52.300	52.300
45	07	+ sonstige Erträge	0,00	0,00	0	0	0	0
471	08	+ aktivierte Eigenleistungen	0,00	0,00	0	0	0	0
472	09	+ Bestandsveränderungen	0,00	0,00	0	0	0	0
	10	= Erträge	0,00	48.200,00	52.700	52.700	52.700	52.700
50	11	Personalaufwendungen	0,00	0,00	0	0	0	0
51	12	+ Versorgungsaufwendungen	0,00	0,00	0	0	0	0
52	13	+ Aufwendungen für Sach- u. Dienstleistungen	0,00	47.900,00	52.400	52.400	52.400	52.400
57	14	+ bilanzielle Abschreibungen	0,00	0,00	0	0	0	0
53	15	+ Transferaufwendungen	0,00	0,00	0	0	0	0
54	16	+ sonstige Aufwendungen	0,00	300,00	300	300	300	300
	17	davon Verfügungsmittel	0,00	0,00	0	0	0	0
	18	= Aufwendungen (= Zeilen 11 bis 16)	0,00	48.200,00	52.700	52.700	52.700	52.700
	19	= Ergebnis der laufenden Verwaltungstätigkeit (= Zeilen 10 / 18)	0,00	0,00	0	0	0	0
46	20	+ Finanzerträge	0,00	0,00	0	0	0	0
55	21	- Zinsen und sonstige Finanzaufwendungen	0,00	0,00	0	0	0	0
	22	= Finanzergebnis (= Zeilen 20 und 21)	0,00	0,00	0	0	0	0

Ertrags- und Aufwandsarten			Ergebnis 2024	Ansatz 2025	Ansatz des Haushaltsjahres	Planung Haushaltsjahr + 1	Planung Haushaltsjahr + 2	Planung Haushaltsjahr + 3
1	2	3	4	5	6	7	8	9
	23	= Ergebnis vor Berücksichtigung der internen Leistungsbeziehungen (= Zeilen 19 und 22)	0,00	0,00	0	0	0	0
48	24	+ Erträge aus internen Leistungsbeziehungen	0,00	0,00	0	0	0	0
58	25	- Aufwendungen aus internen Leistungsbeziehungen	0,00	0,00	0	0	0	0
	26	= Ergebnis (= Zeilen 23, 24 ,25)	0,00	0,00	0	0	0	0
Nachrichtlich: Nettoabschreibungsaufwand								
		bilanzielle Abschreibungen auf immaterielle Vermögensgegenstände und Sachanlagen sowie auf geleistete Zuwendungen	0,00	0,00	0	0	0	0
		- Erträge aus der Auflösung von Sonderposten aus Zuschüssen und Zuweisungen sowie für Beiträge	0,00	0,00	0	0	0	0
		Nettoabschreibungsaufwand	0,00	0,00	0	0	0	0
		Anzahl: 31						

Produkt 424030 - Sporthalle St. Georsgberg

Auftragsgrundlage:

Beschlüsse der Gemeindevertretung und der Ausschüsse

Beschreibung:

Betrieb und Bereitstellung von Sportanlagen

Ziele:

Bedarfsgerechte Vorhaltung von Sportanlagen zur Sicherstellung eines angemessenen Sportangebotes

Leistungsauftrag:

Allgemeine standortübergreifende Angelegenheiten (u.a. Sportstatistik, Sportstättenbau, Benutzungs- und Gebührensatzungen, Beteiligung der Vereine und Verbände), Bereitstellung, Bewirtschaftung und Unterhaltung des kommunalen Sportplatzes, Koordination der Fremdreinigung des Gebäudes, Koordination der Fremdnutzung der Sporthalle

Zielgruppe:

Sportvereine, Schulen und Freizeitsportler

Ertrags- und Aufwandsarten			Ergebnis 2024	Ansatz 2025	Ansatz des Haushaltsjahres	Planung Haushaltsjahr + 1	Planung Haushaltsjahr + 2	Planung Haushaltsjahr + 3
1	2	3	4	5	6	7	8	9
40	01	Steuern und ähnliche Abgaben	0,00	0,00	0	0	0	0
41	02	+ Zuwendungen und allgemeine Umlagen	0,00	0,00	0	0	0	0
42	03	+ sonstige Transfererträge	0,00	0,00	0	0	0	0
43	04	+ öffentlich-rechtliche Leistungsentgelte	0,00	0,00	0	0	0	0
441,442,446	05	+ privatrechtliche Leistungsentgelte	0,00	100,00	100	100	100	100
448	06	+ Kostenerstattungen und Kostenumlagen	0,00	0,00	0	0	0	0
45	07	+ sonstige Erträge	0,00	0,00	0	0	0	0
471	08	+ aktivierte Eigenleistungen	0,00	0,00	0	0	0	0
472	09	+ Bestandsveränderungen	0,00	0,00	0	0	0	0
	10	= Erträge	0,00	100,00	100	100	100	100
50	11	Personalaufwendungen	0,00	0,00	0	0	0	0
51	12	+ Versorgungsaufwendungen	0,00	0,00	0	0	0	0
52	13	+ Aufwendungen für Sach- u. Dienstleistungen	0,00	54.300,00	57.600	57.600	57.600	57.600
57	14	+ bilanzielle Abschreibungen	0,00	0,00	0	0	0	0
53	15	+ Transferaufwendungen	0,00	0,00	0	0	0	0
54	16	+ sonstige Aufwendungen	0,00	100,00	100	100	100	100
	17	davon Verfügungsmittel	0,00	0,00	0	0	0	0
	18	= Aufwendungen (= Zeilen 11 bis 16)	0,00	54.400,00	57.700	57.700	57.700	57.700
	19	= Ergebnis der laufenden Verwaltungstätigkeit (= Zeilen 10 / 18)	0,00	-54.300,00	-57.600	-57.600	-57.600	-57.600
46	20	+ Finanzerträge	0,00	0,00	0	0	0	0
55	21	- Zinsen und sonstige Finanzaufwendungen	0,00	0,00	0	0	0	0
	22	= Finanzergebnis (= Zeilen 20 und 21)	0,00	0,00	0	0	0	0

Ertrags- und Aufwandsarten			Ergebnis 2024	Ansatz 2025	Ansatz des Haushaltsjahres	Planung Haushaltsjahr + 1	Planung Haushaltsjahr + 2	Planung Haushaltsjahr + 3
1	2	3	4	5	6	7	8	9
	23	= Ergebnis vor Berücksichtigung der internen Leistungsbeziehungen (= Zeilen 19 und 22)	0,00	-54.300,00	-57.600	-57.600	-57.600	-57.600
48	24	+ Erträge aus internen Leistungsbeziehungen	0,00	0,00	0	0	0	0
58	25	- Aufwendungen aus internen Leistungsbeziehungen	0,00	0,00	0	0	0	0
	26	= Ergebnis (= Zeilen 23, 24 ,25)	0,00	-54.300,00	-57.600	-57.600	-57.600	-57.600
Nachrichtlich: Nettoabschreibungsaufwand								
		bilanzielle Abschreibungen auf immaterielle Vermögensgegenstände und Sachanlagen sowie auf geleistete Zuwendungen	0,00	0,00	0	0	0	0
		- Erträge aus der Auflösung von Sonderposten aus Zuschüssen und Zuweisungen sowie für Beiträge	0,00	0,00	0	0	0	0
		Nettoabschreibungsaufwand	0,00	0,00	0	0	0	0
		Anzahl: 31						

Produkt 612010 - Sonstige allgemeine Finanzwirtschaft

Auftragsgrundlage:

Gemeindeordnung, Gemeindehaushaltsverordnung, Krediterlass, Haushaltssatzung, Darlehensverträge

Beschreibung:

Zentrale Schulden- und Vermögensbewirtschaftung

Ziele:

Sicherstellung einer geordneten Mittelverwaltung

Leistungsauftrag:

Kredite für Investitionen, Kreditbeschaffungskosten, Schuldendienst (Zins- und Tilgungsleistungen), Bereitstellung von allgemeinen Finanzierungsmitteln zur Haushaltsbewirtschaftung

Zielgruppe:


Verwaltungsführung, Politische Gremien und Verwaltungseinheiten (intern)

Ertrags- und Aufwandsarten			Ergebnis 2024	Ansatz 2025	Ansatz des Haushaltsjahres	Planung Haushaltsjahr + 1	Planung Haushaltsjahr + 2	Planung Haushaltsjahr + 3
1	2	3	4	5	6	7	8	9
40	01	Steuern und ähnliche Abgaben	0,00	0,00	0	0	0	0
41	02	+ Zuwendungen und allgemeine Umlagen	0,00	0,00	0	0	0	0
42	03	+ sonstige Transfererträge	0,00	0,00	0	0	0	0
43	04	+ öffentlich-rechtliche Leistungsentgelte	0,00	0,00	0	0	0	0
441,442,446	05	+ privatrechtliche Leistungsentgelte	0,00	0,00	0	0	0	0
448	06	+ Kostenerstattungen und Kostenumlagen	0,00	0,00	0	0	0	0
45	07	+ sonstige Erträge	0,00	0,00	0	0	0	0
471	08	+ aktivierte Eigenleistungen	0,00	0,00	0	0	0	0
472	09	+ Bestandsveränderungen	0,00	0,00	0	0	0	0
	10	= Erträge	0,00	0,00	0	0	0	0
50	11	Personalaufwendungen	0,00	0,00	0	0	0	0
51	12	+ Versorgungsaufwendungen	0,00	0,00	0	0	0	0
52	13	+ Aufwendungen für Sach- u. Dienstleistungen	0,00	0,00	0	0	0	0
57	14	+ bilanzielle Abschreibungen	0,00	0,00	0	0	0	0
53	15	+ Transferaufwendungen	0,00	0,00	0	0	0	0
54	16	+ sonstige Aufwendungen	0,00	0,00	0	0	0	0
	17	davon Verfügungsmittel	0,00	0,00	0	0	0	0
	18	= Aufwendungen (= Zeilen 11 bis 16)	0,00	0,00	0	0	0	0
	19	= Ergebnis der laufenden Verwaltungstätigkeit (= Zeilen 10 / 18)	0,00	0,00	0	0	0	0
46	20	+ Finanzerträge	0,00	0,00	0	0	0	0
55	21	- Zinsen und sonstige Finanzaufwendungen	0,00	95.900,00	137.800	197.200	253.300	316.900
	22	= Finanzergebnis (= Zeilen 20 und 21)	0,00	-95.900,00	-137.800	-197.200	-253.300	-316.900
	23	= Ergebnis vor Berücksichtigung der internen Leistungsbeziehungen (= Zeilen 19 und 22)	0,00	-95.900,00	-137.800	-197.200	-253.300	-316.900

Ertrags- und Aufwandsarten			Ergebnis 2024	Ansatz 2025	Ansatz des Haushaltsjahres	Planung Haushaltsjahr + 1	Planung Haushaltsjahr + 2	Planung Haushaltsjahr + 3
1	2	3	4	5	6	7	8	9
48	24	+ Erträge aus internen Leistungsbeziehungen	0,00	0,00	0	0	0	0
58	25	- Aufwendungen aus internen Leistungsbeziehungen	0,00	0,00	0	0	0	0
	26	= Ergebnis (= Zeilen 23, 24 ,25)	0,00	-95.900,00	-137.800	-197.200	-253.300	-316.900
Nachrichtlich: Nettoabschreibungsaufwand								
		bilanzielle Abschreibungen auf immaterielle Vermögensgegenstände und Sachanlagen sowie auf geleistete Zuwendungen	0,00	0,00	0	0	0	0
		- Erträge aus der Auflösung von Sonderposten aus Zuschüssen und Zuweisungen sowie für Beiträge	0,00	0,00	0	0	0	0
		Nettoabschreibungsaufwand	0,00	0,00	0	0	0	0
		Anzahl: 31						

Schulverband Ratzeburg

4.4 Teilfinanzplan 2026 nach amtlichem Muster



Produkt 111035 - Personalrat

Auftragsgrundlage:

Arbeits-, tarif- und dienstrechtliche Vorschriften, Mitbestimmungsgesetz, Dienstanweisungen und Dienstvereinbarungen, Beschlüsse gemeindlicher Gremien

Beschreibung:

Personalangelegenheiten der Beamten und Beschäftigten

Ziele:

Sicherstellung der Personalratsarbeit in der Verwaltung, Vertretung der Beschäftigten in allen arbeitsrechtlichen Belangen, Mitbestimmung des Personalrats bei allen Maßnahmen der Dienststelle der Beschäftigten, Beratung der Mitarbeiterinnen und Mitarbeiter, Verwaltung und Selbstverwaltung, Sicherstellung der Weiter- und Fortbildung

Leistungsauftrag:

Mitwirkung bei der Umsetzung der Personalplanung und -entwicklung, Mitwirkung bei der Personalbetreuung, Mitwirkung bei der Aus- und Fortbildung

Zielgruppe:

Beamte und Beschäftigte des Schulverbandes Ratzeburg

Ein- und Auszahlungsarten			Ergebnis 2024	Ansatz 2025	Ansatz des Haushaltsjahres	VE	Planung Haushaltsjahr + 1	Planung Haushaltsjahr + 2	Planung Haushaltsjahr + 3
1	2	3	4	5	6	7	8	9	10
60	01	Steuern und ähnliche Abgaben	0,00	0	0	0,00	0	0	0
61	02	+ Zuwendungen und allgemeine Umlagen	0,00	0	0	0,00	0	0	0
62	03	+ sonstige Transfereinzahlungen	0,00	0	0	0,00	0	0	0
63	04	+ öffentlichrechtliche Leistungsentgelte	0,00	0	0	0,00	0	0	0
641,642,646	05	+ privatrechtliche Leistungsentgelte	0,00	0	0	0,00	0	0	0
648	06	+ Kostenerstattungen und Kostenumlagen	0,00	0	0	0,00	0	0	0
65	07	+ sonstige Einzahlungen	0,00	0	0	0,00	0	0	0
66	08	+ Zinsen und sonstige Finanzeinzahlungen	0,00	0	0	0,00	0	0	0
	09	= Einzahlungen aus laufender Verwaltungstätigkeit	0,00	0	0	0,00	0	0	0
70	10	Personalauszahlungen	0,00	0	0	0,00	0	0	0
71	11	+ Versorgungsauszahlungen	0,00	0	0	0,00	0	0	0
72	12	+ Auszahlungen für Sach u. Dienstleistungen	4.435,96	8.500	3.000	0,00	10.500	3.000	3.100
75	13	Zinsen und sonstige Finanzauszahlungen	0,00	0	0	0,00	0	0	0
73	14	Transferauszahlungen	0,00	0	0	0,00	0	0	0
74	15	sonstige Auszahlungen	1.057,20	1.700	1.200	0,00	1.200	1.200	1.200
	16	= Auszahlungen aus laufender Verwaltungstätigkeit (= Zeilen 10 bis 15)	5.493,16	10.200	4.200	0,00	11.700	4.200	4.300
	17	= Saldo aus laufender Verwaltungstätigkeit (= Zeilen 9 / 16)	-5.493,16	-10.200	-4.200	0,00	-11.700	-4.200	-4.300
681	18	Einzahlungen aus Zuweisungen und Zuschüssen für Investitionen und Investitionsförderungsmaßnahmen	0,00	0	0	0,00	0	0	0
682	19	+ Einzahlungen aus der Veräußerung von Grundstücken und Gebäuden	0,00	0	0	0,00	0	0	0
683	20	+ Einzahlungen aus der Veräußerung von beweglichen und immateriellen Vermögensgegenständen des Anlagevermögens	0,00	0	0	0,00	0	0	0
684	21	+ Einzahlungen aus der Veräußerung von Finanzanlagen	0,00	0	0	0,00	0	0	0
685	22	Einzahlungen aus der Abwicklung von Baumaßnahmen	0,00	0	0	0,00	0	0	0
686	23	Einzahlungen aus Rückflüssen (für Investitionen und Investitionsförderungsmaßnahmen Dritter)	0,00	0	0	0,00	0	0	0
688	24	Einzahlungen aus Beiträgen u. ä. Entgelten	0,00	0	0	0,00	0	0	0
689	25	sonstige Investitionseinzahlungen	0,00	0	0	0,00	0	0	0

Ein- und Auszahlungsarten			Ergebnis 2024	Ansatz 2025	Ansatz des Haushaltsjahres	VE	Planung Haushaltsjahr + 1	Planung Haushaltsjahr + 2	Planung Haushaltsjahr + 3
1	2	3	4	5	6	7	8	9	10
26		= Einzahlungen aus Investitionstätigkeit	0,00	0	0	0,00	0	0	0
781	27	Auszahlungen von Zuweisungen und Zuschüssen für Investitionen und Investitionsförderungsmaßnahmen	0,00	0	0	0,00	0	0	0
782	28	+ Auszahlungen für den Erwerb von Grundstücken und Gebäuden	0,00	0	0	0,00	0	0	0
783	29	+ Auszahlungen für den Erwerb von beweglichen und immateriellen Vermögensgegenständen des Anlagevermögens	1.317,92	0	1.000	0,00	0	0	0
784	30	+ Auszahlungen für den Erwerb von Finanzanlagen	0,00	0	0	0,00	0	0	0
785	31	+ Auszahlungen für Baumaßnahmen	0,00	0	0	0,00	0	0	0
786	32	+ Auszahlungen für die Gewährung von Ausleihungen (für Investitionen und Investitionsförderungsmaßnahmen Dritter)	0,00	0	0	0,00	0	0	0
787	33	+ sonstige Investitionsauszahlungen	0,00	0	0	0,00	0	0	0
34		= Auszahlungen aus Investitionstätigkeit (= Zeilen 27 bis 33)	1.317,92	0	1.000	0,00	0	0	0
35		= Saldo aus Investitionstätigkeit (= Zeilen 26 / 34)	-1.317,92	0	-1.000	0,00	0	0	0
36		= Finanzmittelüberschuss/-fehl- betrag (= Zeilen 17 und 35)	-6.811,08	-10.200	-5.200	0,00	-11.700	-4.200	-4.300

Anzahl: 36

Produkt 211010 - Grundschule Ratzeburg, Standort Vorstadt

Auftragsgrundlage:

Schulgesetz, bundes- und landesrechtliche Bestimmungen, europarechtliche Bestimmungen, Beschlüsse der Schulverbandsorgane, vertragliche Verpflichtungen, Benutzungsordnungen

Beschreibung:

Erfüllung der Aufgaben des Schulträgers gemäß § 48 Schulgesetz

Ziele:

Bestmögliche Erfüllung der Aufgaben des Schulträgers gem. § 48 SchulG, Weiterentwicklung eines nachfrageorientierten, bedarfsgerechten und zukunftsweisenden Schulangebots

Leistungsauftrag:

Einrichtung, Ausstattung, Unterhaltung und lfd. Betrieb der Schulgebäude und -anlagen, Beschaffung und Verwaltung von Lernmitteln sowie von Lehr- und Unterrichtsmitteln, Verwaltung des Schulvermögens, Versicherungsangelegenheiten für SchülerInnen, Koordination der Fremdreinigung der Schule, Koordination der Fremdnutzung der Schulliegenschaften

Zielgruppe:

Schüler/innen und Eltern, Schulleitung, Lehrkräfte, Elternvertretung, Verwaltungs- und Hilfspersonal, außerschulische Nutzer

Ein- und Auszahlungsarten			Ergebnis 2024	Ansatz 2025	Ansatz des Haushaltsjahres	VE	Planung Haushaltsjahr + 1	Planung Haushaltsjahr + 2	Planung Haushaltsjahr + 3
1	2	3	4	5	6	7	8	9	10
60	01	Steuern und ähnliche Abgaben	0,00	0	0	0,00	0	0	0
61	02	+ Zuwendungen und allgemeine Umlagen	26.102,05	13.100	13.100	0,00	13.100	13.100	13.100
62	03	+ sonstige Transfereinzahlungen	0,00	0	0	0,00	0	0	0
63	04	+ öffentlichrechtliche Leistungsentgelte	0,00	0	0	0,00	0	0	0
641,642,646	05	+ privatrechtliche Leistungsentgelte	0,00	1.000	1.000	0,00	1.000	1.000	1.000
648	06	+ Kostenerstattungen und Kostenumlagen	64.909,32	28.600	14.100	0,00	14.100	14.100	14.100
65	07	+ sonstige Einzahlungen	0,00	0	0	0,00	0	0	0
66	08	+ Zinsen und sonstige Finanzeinzahlungen	0,00	0	0	0,00	0	0	0
	09	= Einzahlungen aus laufender Verwaltungstätigkeit	91.011,37	42.700	28.200	0,00	28.200	28.200	28.200
70	10	Personalauszahlungen	232.855,21	243.500	247.300	0,00	251.000	254.700	258.600
71	11	+ Versorgungsauszahlungen	0,00	0	0	0,00	0	0	0
72	12	+ Auszahlungen für Sach u. Dienstleistungen	203.509,55	272.400	310.000	0,00	278.000	274.500	274.500
75	13	Zinsen und sonstige Finanzauszahlungen	0,00	0	0	0,00	0	0	0
73	14	Transferauszahlungen	0,00	0	0	0,00	0	0	0
74	15	sonstige Auszahlungen	34.857,92	150.200	188.800	0,00	151.700	151.900	152.200
	16	= Auszahlungen aus laufender Verwaltungstätigkeit (= Zeilen 10 bis 15)	471.222,68	666.100	746.100	0,00	680.700	681.100	685.300
	17	= Saldo aus laufender Verwaltungstätigkeit (= Zeilen 9 / 16)	-380.211,31	-623.400	-717.900	0,00	-652.500	-652.900	-657.100
681	18	Einzahlungen aus Zuweisungen und Zuschüssen für Investitionen und Investitionsförderungsmaßnahmen	88.959,21	0	0	0,00	0	0	0
682	19	+ Einzahlungen aus der Veräußerung von Grundstücken und Gebäuden	0,00	0	0	0,00	0	0	0
683	20	+ Einzahlungen aus der Veräußerung von beweglichen und immateriellen Vermögensgegenständen des Anlagevermögens	0,00	0	0	0,00	0	0	0
684	21	+ Einzahlungen aus der Veräußerung von Finanzanlagen	0,00	0	0	0,00	0	0	0
685	22	Einzahlungen aus der Abwicklung von Baumaßnahmen	0,00	0	0	0,00	0	0	0
686	23	Einzahlungen aus Rückflüssen (für Investitionen und Investitionsförderungsmaßnahmen Dritter)	0,00	0	0	0,00	0	0	0
688	24	Einzahlungen aus Beiträgen u. ä. Entgelten	0,00	0	0	0,00	0	0	0
689	25	sonstige Investitionseinzahlungen	0,00	0	0	0,00	0	0	0

Ein- und Auszahlungsarten			Ergebnis 2024	Ansatz 2025	Ansatz des Haushaltsjahres	VE	Planung Haushaltsjahr + 1	Planung Haushaltsjahr + 2	Planung Haushaltsjahr + 3
1	2	3	4	5	6	7	8	9	10
26		= Einzahlungen aus Investitionstätigkeit	88.959,21	0	0	0,00	0	0	0
781	27	Auszahlungen von Zuweisungen und Zuschüssen für Investitionen und Investitionsförderungsmaßnahmen	0,00	0	0	0,00	0	0	0
782	28	+ Auszahlungen für den Erwerb von Grundstücken und Gebäuden	0,00	0	0	0,00	0	0	0
783	29	+ Auszahlungen für den Erwerb von beweglichen und immateriellen Vermögensgegenständen des Anlagevermögens	166.441,32	279.500	145.500	0,00	77.500	77.500	79.000
784	30	+ Auszahlungen für den Erwerb von Finanzanlagen	0,00	0	0	0,00	0	0	0
785	31	+ Auszahlungen für Baumaßnahmen	151.551,95	803.600	190.000	0,00	62.500	0	0
786	32	+ Auszahlungen für die Gewährung von Ausleihungen (für Investitionen und Investitionsförderungsmaßnahmen Dritter)	0,00	0	0	0,00	0	0	0
787	33	+ sonstige Investitionsauszahlungen	0,00	0	0	0,00	0	0	0
34		= Auszahlungen aus Investitionstätigkeit (= Zeilen 27 bis 33)	317.993,27	1.083.100	335.500	0,00	140.000	77.500	79.000
35		= Saldo aus Investitionstätigkeit (= Zeilen 26 / 34)	-229.034,06	-1.083.100	-335.500	0,00	-140.000	-77.500	-79.000
36		= Finanzmittelüberschuss/-fehl- betrag (= Zeilen 17 und 35)	-609.245,37	-1.706.500	-1.053.400	0,00	-792.500	-730.400	-736.100

Anzahl: 36

Produkt 211011 - Grundschule Ratzeburg, Standort St. Georgsberg

Auftragsgrundlage:

Schulgesetz, bundes- und landesrechtliche Bestimmungen, europarechtliche Bestimmungen, Beschlüsse der Schulverbandsorgane, vertragliche Verpflichtungen, Benutzungsordnungen

Beschreibung:

Erfüllung der Aufgaben des Schulträgers gemäß § 48 Schulgesetz

Ziele:

Bestmögliche Erfüllung der Aufgaben des Schulträgers gem. § 48 SchulG, Weiterentwicklung eines nachfrageorientierten, bedarfsgerechten und zukunftsweisenden Schulangebots

Leistungsauftrag:

Einrichtung, Ausstattung, Unterhaltung und lfd. Betrieb der Schulgebäude und -anlagen, Beschaffung und Verwaltung von Lernmitteln sowie von Lehr- und Unterrichtsmitteln, Verwaltung des Schulvermögens, Versicherungsangelegenheiten für SchülerInnen, Koordination der Fremdreinigung der Schule, Koordination der Fremdnutzung der Schulliegenschaften

Zielgruppe:

Schüler/innen und Eltern, Schulleitung, Lehrkräfte, Elternvertretung, Verwaltungs- und Hilfspersonal, außerschulische Nutzer

Ein- und Auszahlungsarten			Ergebnis 2024	Ansatz 2025	Ansatz des Haushaltsjahres	VE	Planung Haushaltsjahr + 1	Planung Haushaltsjahr + 2	Planung Haushaltsjahr + 3
1	2	3	4	5	6	7	8	9	10
60	01	Steuern und ähnliche Abgaben	0,00	0	0	0,00	0	0	0
61	02	+ Zuwendungen und allgemeine Umlagen	29.852,70	15.100	15.100	0,00	15.100	15.100	15.100
62	03	+ sonstige Transfereinzahlungen	0,00	0	0	0,00	0	0	0
63	04	+ öffentlichrechtliche Leistungsentgelte	0,00	0	0	0,00	0	0	0
641,642,646	05	+ privatrechtliche Leistungsentgelte	6.449,75	5.400	5.400	0,00	5.400	5.400	5.400
648	06	+ Kostenerstattungen und Kostenumlagen	0,00	17.100	17.100	0,00	17.100	17.100	17.100
65	07	+ sonstige Einzahlungen	0,00	0	0	0,00	0	0	0
66	08	+ Zinsen und sonstige Finanzeinzahlungen	0,00	0	0	0,00	0	0	0
	09	= Einzahlungen aus laufender Verwaltungstätigkeit	36.302,45	37.600	37.600	0,00	37.600	37.600	37.600
70	10	Personalauszahlungen	190.014,11	213.200	216.200	0,00	219.100	222.000	225.000
71	11	+ Versorgungsauszahlungen	0,00	0	0	0,00	0	0	0
72	12	+ Auszahlungen für Sach u. Dienstleistungen	318.061,28	360.700	376.800	0,00	348.300	344.800	344.800
75	13	Zinsen und sonstige Finanzauszahlungen	0,00	0	0	0,00	0	0	0
73	14	Transferauszahlungen	0,00	0	0	0,00	0	0	0
74	15	sonstige Auszahlungen	23.662,46	29.700	30.200	0,00	30.400	30.500	30.700
	16	= Auszahlungen aus laufender Verwaltungstätigkeit (= Zeilen 10 bis 15)	531.737,85	603.600	623.200	0,00	597.800	597.300	600.500
	17	= Saldo aus laufender Verwaltungstätigkeit (= Zeilen 9 / 16)	-495.435,40	-566.000	-585.600	0,00	-560.200	-559.700	-562.900
681	18	Einzahlungen aus Zuweisungen und Zuschüssen für Investitionen und Investitionsförderungsmaßnahmen	107.492,37	0	0	0,00	0	0	0
682	19	+ Einzahlungen aus der Veräußerung von Grundstücken und Gebäuden	0,00	0	0	0,00	0	0	0
683	20	+ Einzahlungen aus der Veräußerung von beweglichen und immateriellen Vermögensgegenständen des Anlagevermögens	0,00	0	0	0,00	0	0	0
684	21	+ Einzahlungen aus der Veräußerung von Finanzanlagen	0,00	0	0	0,00	0	0	0
685	22	Einzahlungen aus der Abwicklung von Baumaßnahmen	0,00	0	0	0,00	0	0	0
686	23	Einzahlungen aus Rückflüssen (für Investitionen und Investitionsförderungsmaßnahmen Dritter)	0,00	0	0	0,00	0	0	0
688	24	Einzahlungen aus Beiträgen u. ä. Entgelten	0,00	0	0	0,00	0	0	0
689	25	sonstige Investitionseinzahlungen	0,00	0	0	0,00	0	0	0

Ein- und Auszahlungsarten			Ergebnis 2024	Ansatz 2025	Ansatz des Haushaltsjahres	VE	Planung Haushaltsjahr + 1	Planung Haushaltsjahr + 2	Planung Haushaltsjahr + 3
1	2	3	4	5	6	7	8	9	10
26		= Einzahlungen aus Investitionstätigkeit	107.492,37	0	0	0,00	0	0	0
781	27	Auszahlungen von Zuweisungen und Zuschüssen für Investitionen und Investitionsförderungsmaßnahmen	0,00	0	0	0,00	0	0	0
782	28	+ Auszahlungen für den Erwerb von Grundstücken und Gebäuden	0,00	0	0	0,00	0	0	0
783	29	+ Auszahlungen für den Erwerb von beweglichen und immateriellen Vermögensgegenständen des Anlagevermögens	66.077,43	266.700	173.700	0,00	88.700	88.700	89.700
784	30	+ Auszahlungen für den Erwerb von Finanzanlagen	0,00	0	0	0,00	0	0	0
785	31	+ Auszahlungen für Baumaßnahmen	8.806,00	170.900	180.000	0,00	62.500	0	0
786	32	+ Auszahlungen für die Gewährung von Ausleihungen (für Investitionen und Investitionsförderungsmaßnahmen Dritter)	0,00	0	0	0,00	0	0	0
787	33	+ sonstige Investitionsauszahlungen	0,00	0	0	0,00	0	0	0
34		= Auszahlungen aus Investitionstätigkeit (= Zeilen 27 bis 33)	74.883,43	437.600	353.700	0,00	151.200	88.700	89.700
35		= Saldo aus Investitionstätigkeit (= Zeilen 26 / 34)	32.608,94	-437.600	-353.700	0,00	-151.200	-88.700	-89.700
36		= Finanzmittelüberschuss/-fehl- betrag (= Zeilen 17 und 35)	-462.826,46	-1.003.600	-939.300	0,00	-711.400	-648.400	-652.600

Anzahl: 36

Produkt 218100 - Gemeinschaftsschule Lauenburgische Seen

Auftragsgrundlage:

Schulgesetz, bundes- und landesrechtliche Bestimmungen, europarechtliche Bestimmungen, Beschlüsse der Schulverbandsorgane, vertragliche Verpflichtungen, Benutzungsordnungen

Beschreibung:

Erfüllung der Aufgaben des Schulträgers gemäß § 48 Schulgesetz

Ziele:

Bestmögliche Erfüllung der Aufgaben des Schulträgers gem. § 48 SchulG, Weiterentwicklung eines nachfrageorientierten, bedarfsgerechten und zukunftsweisenden Schulangebots

Leistungsauftrag:

Einrichtung, Ausstattung, Unterhaltung und lfd. Betrieb der Schulgebäude und -anlagen, Beschaffung und Verwaltung von Lernmitteln sowie von Lehr- und Unterrichtsmitteln, Verwaltung des Schulvermögens, Versicherungsangelegenheiten für SchülerInnen, Koordination der Fremdreinigung der Schule, Koordination der Fremdnutzung der Schulliegenschaften

Zielgruppe:

Schüler/innen und Eltern, Schulleitung, Lehrkräfte, Elternvertretung, Verwaltungs- und Hilfspersonal, außerschulische Nutzer

Ein- und Auszahlungsarten			Ergebnis 2024	Ansatz 2025	Ansatz des Haushaltsjahres	VE	Planung Haushaltsjahr + 1	Planung Haushaltsjahr + 2	Planung Haushaltsjahr + 3
1	2	3	4	5	6	7	8	9	10
60	01	Steuern und ähnliche Abgaben	0,00	0	0	0,00	0	0	0
61	02	+ Zuwendungen und allgemeine Umlagen	27.215,83	22.600	22.600	0,00	22.600	22.600	22.600
62	03	+ sonstige Transfereinzahlungen	0,00	0	0	0,00	0	0	0
63	04	+ öffentlichrechtliche Leistungsentgelte	0,00	0	0	0,00	0	0	0
641,642,646	05	+ privatrechtliche Leistungsentgelte	4.718,95	800	800	0,00	800	800	800
648	06	+ Kostenerstattungen und Kostenumlagen	284.616,35	284.100	284.100	0,00	284.100	284.100	284.100
65	07	+ sonstige Einzahlungen	0,00	0	0	0,00	0	0	0
66	08	+ Zinsen und sonstige Finanzeinzahlungen	0,00	0	0	0,00	0	0	0
	09	= Einzahlungen aus laufender Verwaltungstätigkeit	316.551,13	307.500	307.500	0,00	307.500	307.500	307.500
70	10	Personalauszahlungen	266.313,60	276.200	280.400	0,00	284.700	289.000	293.300
71	11	+ Versorgungsauszahlungen	0,00	0	0	0,00	0	0	0
72	12	+ Auszahlungen für Sach u. Dienstleistungen	551.455,62	622.400	829.400	0,00	630.800	631.500	632.100
75	13	Zinsen und sonstige Finanzauszahlungen	0,00	0	0	0,00	0	0	0
73	14	Transferauszahlungen	0,00	40.000	40.000	0,00	0	0	0
74	15	sonstige Auszahlungen	98.545,54	295.900	369.800	0,00	304.900	305.200	305.400
	16	= Auszahlungen aus laufender Verwaltungstätigkeit (= Zeilen 10 bis 15)	916.314,76	1.234.500	1.519.600	0,00	1.220.400	1.225.700	1.230.800
	17	= Saldo aus laufender Verwaltungstätigkeit (= Zeilen 9 / 16)	-599.763,63	-927.000	-1.212.100	0,00	-912.900	-918.200	-923.300
681	18	Einzahlungen aus Zuweisungen und Zuschüssen für Investitionen und Investitionsförderungsmaßnahmen	151.971,98	0	0	0,00	0	0	0
682	19	+ Einzahlungen aus der Veräußerung von Grundstücken und Gebäuden	0,00	0	0	0,00	0	0	0
683	20	+ Einzahlungen aus der Veräußerung von beweglichen und immateriellen Vermögensgegenständen des Anlagevermögens	0,00	0	0	0,00	0	0	0
684	21	+ Einzahlungen aus der Veräußerung von Finanzanlagen	0,00	0	0	0,00	0	0	0
685	22	Einzahlungen aus der Abwicklung von Baumaßnahmen	0,00	0	0	0,00	0	0	0
686	23	Einzahlungen aus Rückflüssen (für Investitionen und Investitionsförderungsmaßnahmen Dritter)	0,00	0	0	0,00	0	0	0
688	24	Einzahlungen aus Beiträgen u. ä. Entgelten	0,00	0	0	0,00	0	0	0
689	25	sonstige Investitionseinzahlungen	0,00	0	0	0,00	0	0	0

Ein- und Auszahlungsarten			Ergebnis 2024	Ansatz 2025	Ansatz des Haushaltsjahres	VE	Planung Haushaltsjahr + 1	Planung Haushaltsjahr + 2	Planung Haushaltsjahr + 3
1	2	3	4	5	6	7	8	9	10
26		= Einzahlungen aus Investitionstätigkeit	151.971,98	0	0	0,00	0	0	0
781	27	Auszahlungen von Zuweisungen und Zuschüssen für Investitionen und Investitionsförderungsmaßnahmen	0,00	0	0	0,00	0	0	0
782	28	+ Auszahlungen für den Erwerb von Grundstücken und Gebäuden	0,00	0	0	0,00	0	0	0
783	29	+ Auszahlungen für den Erwerb von beweglichen und immateriellen Vermögensgegenständen des Anlagevermögens	200.604,29	564.500	290.700	0,00	155.900	155.900	156.500
784	30	+ Auszahlungen für den Erwerb von Finanzanlagen	0,00	0	0	0,00	0	0	0
785	31	+ Auszahlungen für Baumaßnahmen	172.700,89	5.000	0	0,00	0	0	0
786	32	+ Auszahlungen für die Gewährung von Ausleihungen (für Investitionen und Investitionsförderungsmaßnahmen Dritter)	0,00	0	0	0,00	0	0	0
787	33	+ sonstige Investitionsauszahlungen	0,00	0	0	0,00	0	0	0
34		= Auszahlungen aus Investitionstätigkeit (= Zeilen 27 bis 33)	373.305,18	569.500	290.700	0,00	155.900	155.900	156.500
35		= Saldo aus Investitionstätigkeit (= Zeilen 26 / 34)	-221.333,20	-569.500	-290.700	0,00	-155.900	-155.900	-156.500
36		= Finanzmittelüberschuss/-fehl- betrag (= Zeilen 17 und 35)	-821.096,83	-1.496.500	-1.502.800	0,00	-1.068.800	-1.074.100	-1.079.800

Anzahl: 36

Produkt 221000 - Förderzentrum Ratzeburg (Pestalozzischule)

Auftragsgrundlage:

Schulgesetz, bundes- und landesrechtliche Bestimmungen, europarechtliche Bestimmungen, Beschlüsse der Schulverbandsorgane, vertragliche Verpflichtungen, Benutzungsordnungen

Beschreibung:

Erfüllung der Aufgaben des Schulträgers gemäß § 48 Schulgesetz

Ziele:

Bestmögliche Erfüllung der Aufgaben des Schulträgers gem. § 48 SchulG, Weiterentwicklung eines nachfrageorientierten, bedarfsgerechten und zukunftsweisenden Schulangebots

Leistungsauftrag:

Einrichtung, Ausstattung, Unterhaltung und lfd. Betrieb der Schulgebäude und -anlagen, Beschaffung und Verwaltung von Lernmitteln sowie von Lehr- und Unterrichtsmitteln, Verwaltung des Schulvermögens, Versicherungsangelegenheiten für SchülerInnen, Koordination der Fremdreinigung der Schule, Koordination der Fremdnutzung der Schulliegenschaften

Zielgruppe:

Schüler/innen und Eltern, Schulleitung, Lehrkräfte, Elternvertretung, Verwaltungs- und Hilfspersonal, außerschulische Nutzer

Ein- und Auszahlungsarten			Ergebnis 2024	Ansatz 2025	Ansatz des Haushaltsjahres	VE	Planung Haushaltsjahr + 1	Planung Haushaltsjahr + 2	Planung Haushaltsjahr + 3
1	2	3	4	5	6	7	8	9	10
60	01	Steuern und ähnliche Abgaben	0,00	0	0	0,00	0	0	0
61	02	+ Zuwendungen und allgemeine Umlagen	2.618,12	2.400	2.400	0,00	2.400	2.400	2.400
62	03	+ sonstige Transfereinzahlungen	0,00	0	0	0,00	0	0	0
63	04	+ öffentlichrechtliche Leistungsentgelte	0,00	0	0	0,00	0	0	0
641,642,646	05	+ privatrechtliche Leistungsentgelte	0,00	500	500	0,00	500	500	500
648	06	+ Kostenerstattungen und Kostenumlagen	195.153,74	185.000	185.000	0,00	185.000	185.000	185.000
65	07	+ sonstige Einzahlungen	0,00	0	0	0,00	0	0	0
66	08	+ Zinsen und sonstige Finanzeinzahlungen	0,00	0	0	0,00	0	0	0
	09	= Einzahlungen aus laufender Verwaltungstätigkeit	197.771,86	187.900	187.900	0,00	187.900	187.900	187.900
70	10	Personalauszahlungen	140.180,70	154.100	156.300	0,00	158.500	160.800	150.900
71	11	+ Versorgungsauszahlungen	0,00	0	0	0,00	0	0	0
72	12	+ Auszahlungen für Sach u. Dienstleistungen	77.160,52	105.800	124.000	0,00	109.000	109.200	109.500
75	13	Zinsen und sonstige Finanzauszahlungen	0,00	0	0	0,00	0	0	0
73	14	Transferauszahlungen	16.500,00	17.000	17.000	0,00	17.000	17.000	17.000
74	15	sonstige Auszahlungen	14.427,00	20.700	21.500	0,00	20.900	21.000	21.100
	16	= Auszahlungen aus laufender Verwaltungstätigkeit (= Zeilen 10 bis 15)	248.268,22	297.600	318.800	0,00	305.400	308.000	298.500
	17	= Saldo aus laufender Verwaltungstätigkeit (= Zeilen 9 / 16)	-50.496,36	-109.700	-130.900	0,00	-117.500	-120.100	-110.600
681	18	Einzahlungen aus Zuweisungen und Zuschüssen für Investitionen und Investitionsförderungsmaßnahmen	22.239,80	0	0	0,00	0	0	0
682	19	+ Einzahlungen aus der Veräußerung von Grundstücken und Gebäuden	0,00	0	0	0,00	0	0	0
683	20	+ Einzahlungen aus der Veräußerung von beweglichen und immateriellen Vermögensgegenständen des Anlagevermögens	0,00	0	0	0,00	0	0	0
684	21	+ Einzahlungen aus der Veräußerung von Finanzanlagen	0,00	0	0	0,00	0	0	0
685	22	Einzahlungen aus der Abwicklung von Baumaßnahmen	0,00	0	0	0,00	0	0	0
686	23	Einzahlungen aus Rückflüssen (für Investitionen und Investitionsförderungsmaßnahmen Dritter)	0,00	0	0	0,00	0	0	0
688	24	Einzahlungen aus Beiträgen u. ä. Entgelten	0,00	0	0	0,00	0	0	0
689	25	sonstige Investitionseinzahlungen	0,00	0	0	0,00	0	0	0

Ein- und Auszahlungsarten			Ergebnis 2024	Ansatz 2025	Ansatz des Haushaltsjahres	VE	Planung Haushaltsjahr + 1	Planung Haushaltsjahr + 2	Planung Haushaltsjahr + 3
1	2	3	4	5	6	7	8	9	10
26		= Einzahlungen aus Investitionstätigkeit	22.239,80	0	0	0,00	0	0	0
781	27	Auszahlungen von Zuweisungen und Zuschüssen für Investitionen und Investitionsförderungsmaßnahmen	0,00	0	0	0,00	0	0	0
782	28	+ Auszahlungen für den Erwerb von Grundstücken und Gebäuden	0,00	0	0	0,00	0	0	0
783	29	+ Auszahlungen für den Erwerb von beweglichen und immateriellen Vermögensgegenständen des Anlagevermögens	7.239,71	67.000	26.200	0,00	26.700	26.700	26.800
784	30	+ Auszahlungen für den Erwerb von Finanzanlagen	0,00	0	0	0,00	0	0	0
785	31	+ Auszahlungen für Baumaßnahmen	0,00	6.000	0	0,00	60.000	350.000	0
786	32	+ Auszahlungen für die Gewährung von Ausleihungen (für Investitionen und Investitionsförderungsmaßnahmen Dritter)	0,00	0	0	0,00	0	0	0
787	33	+ sonstige Investitionsauszahlungen	0,00	0	0	0,00	0	0	0
34		= Auszahlungen aus Investitionstätigkeit (= Zeilen 27 bis 33)	7.239,71	73.000	26.200	0,00	86.700	376.700	26.800
35		= Saldo aus Investitionstätigkeit (= Zeilen 26 / 34)	15.000,09	-73.000	-26.200	0,00	-86.700	-376.700	-26.800
36		= Finanzmittelüberschuss/-fehl- betrag (= Zeilen 17 und 35)	-35.496,27	-182.700	-157.100	0,00	-204.200	-496.800	-137.400

Anzahl: 36

Produkt 241010 - Schülerbeförderung

Auftragsgrundlage:

Schulgesetz, Schülerbeförderungssatzung des Kreises Herzogtum Lauenburg

Beschreibung:

Örtliche Abwicklung und Organisation der Schülerbeförderung, inkl. Zuschüsse bzw. finanzielle Beteiligungen zu Beförderungskosten

Ziele:

Gewährleistung des Bildungsanspruchs durch eine bedarfsgerechte, angemessene Schülerbeförderung entsprechend den rechtlichen Vorgaben.

Leistungsauftrag:

Allgemeine Organisation der Schülerbeförderung (Beschwerdemanagement, Anpassung durch veränderte Unterrichtszeiten, Schulbushaltestellen, ÖPNV, Fahrplanänderungen) Abrechnung und Finanzierung der Schülerbeförderung (Übernahme von Kosten, Refinanzierung, Zuschüsse, Schulträgerzahlungen)

Zielgruppe:

Schüler/innen und Eltern

Ein- und Auszahlungsarten			Ergebnis 2024	Ansatz 2025	Ansatz des Haushaltsjahres	VE	Planung Haushaltsjahr + 1	Planung Haushaltsjahr + 2	Planung Haushaltsjahr + 3
1	2	3	4	5	6	7	8	9	10
60	01	Steuern und ähnliche Abgaben	0,00	0	0	0,00	0	0	0
61	02	+ Zuwendungen und allgemeine Umlagen	199.373,23	189.000	198.400	0,00	208.200	218.600	229.000
62	03	+ sonstige Transfereinzahlungen	0,00	0	0	0,00	0	0	0
63	04	+ öffentlichrechtliche Leistungsentgelte	0,00	0	0	0,00	0	0	0
641,642,646	05	+ privatrechtliche Leistungsentgelte	0,00	0	0	0,00	0	0	0
648	06	+ Kostenerstattungen und Kostenumlagen	0,00	0	0	0,00	0	0	0
65	07	+ sonstige Einzahlungen	0,00	0	0	0,00	0	0	0
66	08	+ Zinsen und sonstige Finanzeinzahlungen	0,00	0	0	0,00	0	0	0
	09	= Einzahlungen aus laufender Verwaltungstätigkeit	199.373,23	189.000	198.400	0,00	208.200	218.600	229.000
70	10	Personalauszahlungen	0,00	0	0	0,00	0	0	0
71	11	+ Versorgungsauszahlungen	0,00	0	0	0,00	0	0	0
72	12	+ Auszahlungen für Sach u. Dienstleistungen	0,00	0	0	0,00	0	0	0
75	13	Zinsen und sonstige Finanzauszahlungen	0,00	0	0	0,00	0	0	0
73	14	Transferauszahlungen	0,00	0	0	0,00	0	0	0
74	15	sonstige Auszahlungen	281.908,92	450.500	459.600	0,00	476.400	494.000	511.600
	16	= Auszahlungen aus laufender Verwaltungstätigkeit (= Zeilen 10 bis 15)	281.908,92	450.500	459.600	0,00	476.400	494.000	511.600
	17	= Saldo aus laufender Verwaltungstätigkeit (= Zeilen 9 / 16)	-82.535,69	-261.500	-261.200	0,00	-268.200	-275.400	-282.600
681	18	Einzahlungen aus Zuweisungen und Zuschüssen für Investitionen und Investitionsförderungsmaßnahmen	0,00	0	0	0,00	0	0	0
682	19	+ Einzahlungen aus der Veräußerung von Grundstücken und Gebäuden	0,00	0	0	0,00	0	0	0
683	20	+ Einzahlungen aus der Veräußerung von beweglichen und immateriellen Vermögensgegenständen des Anlagevermögens	0,00	0	0	0,00	0	0	0
684	21	+ Einzahlungen aus der Veräußerung von Finanzanlagen	0,00	0	0	0,00	0	0	0
685	22	Einzahlungen aus der Abwicklung von Baumaßnahmen	0,00	0	0	0,00	0	0	0
686	23	Einzahlungen aus Rückflüssen (für Investitionen und Investitionsförderungsmaßnahmen Dritter)	0,00	0	0	0,00	0	0	0
688	24	Einzahlungen aus Beiträgen u. ä. Entgelten	0,00	0	0	0,00	0	0	0
689	25	sonstige Investitionseinzahlungen	0,00	0	0	0,00	0	0	0

Ein- und Auszahlungsarten			Ergebnis 2024	Ansatz 2025	Ansatz des Haushaltsjahres	VE	Planung Haushaltsjahr + 1	Planung Haushaltsjahr + 2	Planung Haushaltsjahr + 3
1	2	3	4	5	6	7	8	9	10
	26	= Einzahlungen aus Investitionstätigkeit	0,00	0	0	0,00	0	0	0
781	27	Auszahlungen von Zuweisungen und Zuschüssen für Investitionen und Investitionsförderungsmaßnahmen	0,00	0	0	0,00	0	0	0
782	28	+ Auszahlungen für den Erwerb von Grundstücken und Gebäuden	0,00	0	0	0,00	0	0	0
783	29	+ Auszahlungen für den Erwerb von beweglichen und immateriellen Vermögensgegenständen des Anlagevermögens	0,00	0	0	0,00	0	0	0
784	30	+ Auszahlungen für den Erwerb von Finanzanlagen	0,00	0	0	0,00	0	0	0
785	31	+ Auszahlungen für Baumaßnahmen	0,00	0	0	0,00	0	0	0
786	32	+ Auszahlungen für die Gewährung von Ausleihungen (für Investitionen und Investitionsförderungsmaßnahmen Dritter)	0,00	0	0	0,00	0	0	0
787	33	+ sonstige Investitionsauszahlungen	0,00	0	0	0,00	0	0	0
	34	= Auszahlungen aus Investitionstätigkeit (= Zeilen 27 bis 33)	0,00	0	0	0,00	0	0	0
	35	= Saldo aus Investitionstätigkeit (= Zeilen 26 / 34)	0,00	0	0	0,00	0	0	0
	36	= Finanzmittelüberschuss/-fehl- betrag (= Zeilen 17 und 35)	-82.535,69	-261.500	-261.200	0,00	-268.200	-275.400	-282.600

Anzahl: 36

Produkt 243000 - Offene Ganztagschule (OGS)

Auftragsgrundlage:

Schulgesetz, bundes- und landesrechtliche Bestimmungen, europarechtliche Bestimmungen, Beschlüsse der Schulverbandsgrerien, vertragliche Verpflichtungen

Beschreibung:

Vorhalten einer festen Betreuungszeit für Eltern

Ziele:

Sicherstellung des Ganztagsangebotes.

Leistungsauftrag:

systematische Förderung der altersgerechten Entwicklung der Schülerinnen und Schüler ohne Zeitdruck über die tägliche Schulzeit hinaus.

Zielgruppe:

Schüler/innen und Eltern

Ein- und Auszahlungsarten			Ergebnis 2024	Ansatz 2025	Ansatz des Haushaltsjahres	VE	Planung Haushaltsjahr + 1	Planung Haushaltsjahr + 2	Planung Haushaltsjahr + 3
1	2	3	4	5	6	7	8	9	10
60	01	Steuern und ähnliche Abgaben	0,00	0	0	0,00	0	0	0
61	02	+ Zuwendungen und allgemeine Umlagen	126.717,50	98.100	85.100	0,00	85.100	85.100	85.100
62	03	+ sonstige Transfereinzahlungen	0,00	0	0	0,00	0	0	0
63	04	+ öffentlichrechtliche Leistungsentgelte	550.840,35	560.000	560.000	0,00	560.000	560.000	560.000
641,642,646	05	+ privatrechtliche Leistungsentgelte	0,00	0	0	0,00	0	0	0
648	06	+ Kostenerstattungen und Kostenumlagen	45.980,28	44.300	25.000	0,00	0	0	0
65	07	+ sonstige Einzahlungen	0,00	0	0	0,00	0	0	0
66	08	+ Zinsen und sonstige Finanzeinzahlungen	0,00	0	0	0,00	0	0	0
	09	= Einzahlungen aus laufender Verwaltungstätigkeit	723.538,13	702.400	670.100	0,00	645.100	645.100	645.100
70	10	Personalauszahlungen	1.647.170,01	1.772.000	1.880.300	0,00	1.907.300	1.934.800	1.962.700
71	11	+ Versorgungsauszahlungen	0,00	0	0	0,00	0	0	0
72	12	+ Auszahlungen für Sach u. Dienstleistungen	31.637,20	65.300	58.100	0,00	59.000	60.000	61.000
75	13	Zinsen und sonstige Finanzauszahlungen	0,00	0	0	0,00	0	0	0
73	14	Transferauszahlungen	0,00	0	0	0,00	0	0	0
74	15	sonstige Auszahlungen	112.508,12	138.000	131.200	0,00	131.300	131.400	131.500
	16	= Auszahlungen aus laufender Verwaltungstätigkeit (= Zeilen 10 bis 15)	1.791.315,33	1.975.300	2.069.600	0,00	2.097.600	2.126.200	2.155.200
	17	= Saldo aus laufender Verwaltungstätigkeit (= Zeilen 9 / 16)	-1.067.777,20	-1.272.900	-1.399.500	0,00	-1.452.500	-1.481.100	-1.510.100
681	18	Einzahlungen aus Zuweisungen und Zuschüssen für Investitionen und Investitionsförderungsmaßnahmen	0,00	5.300	1.566.600	0,00	9.760.300	6.543.300	0
682	19	+ Einzahlungen aus der Veräußerung von Grundstücken und Gebäuden	0,00	0	0	0,00	0	0	0
683	20	+ Einzahlungen aus der Veräußerung von beweglichen und immateriellen Vermögensgegenständen des Anlagevermögens	0,00	0	0	0,00	0	0	0
684	21	+ Einzahlungen aus der Veräußerung von Finanzanlagen	0,00	0	0	0,00	0	0	0
685	22	Einzahlungen aus der Abwicklung von Baumaßnahmen	0,00	0	0	0,00	0	0	0
686	23	Einzahlungen aus Rückflüssen (für Investitionen und Investitionsförderungsmaßnahmen Dritter)	0,00	0	0	0,00	0	0	0
688	24	Einzahlungen aus Beiträgen u. ä. Entgelten	0,00	0	0	0,00	0	0	0
689	25	sonstige Investitionseinzahlungen	0,00	0	0	0,00	0	0	0
	26	= Einzahlungen aus Investitionstätigkeit	0,00	5.300	1.566.600	0,00	9.760.300	6.543.300	0

Ein- und Auszahlungsarten			Ergebnis 2024	Ansatz 2025	Ansatz des Haushaltsjahres	VE	Planung Haushaltsjahr + 1	Planung Haushaltsjahr + 2	Planung Haushaltsjahr + 3
1	2	3	4	5	6	7	8	9	10
781	27	Auszahlungen von Zuweisungen und Zuschüssen für Investitionen und Investitionsförderungsmaßnahmen	0,00	0	0	0,00	0	0	0
782	28	+ Auszahlungen für den Erwerb von Grundstücken und Gebäuden	0,00	0	0	0,00	0	0	0
783	29	+ Auszahlungen für den Erwerb von beweglichen und immateriellen Vermögensgegenständen des Anlagevermögens	26.850,39	45.200	33.500	0,00	33.500	33.500	25.000
784	30	+ Auszahlungen für den Erwerb von Finanzanlagen	0,00	0	0	0,00	0	0	0
785	31	+ Auszahlungen für Baumaßnahmen	0,00	0	1.843.200	0,00	11.482.900	7.698.100	0
786	32	+ Auszahlungen für die Gewährung von Ausleihungen (für Investitionen und Investitionsförderungsmaßnahmen Dritter)	0,00	0	0	0,00	0	0	0
787	33	+ sonstige Investitionsauszahlungen	0,00	0	0	0,00	0	0	0
34		= Auszahlungen aus Investitionstätigkeit (= Zeilen 27 bis 33)	26.850,39	45.200	1.876.700	0,00	11.516.400	7.731.600	25.000
35		= Saldo aus Investitionstätigkeit (= Zeilen 26 / 34)	-26.850,39	-39.900	-310.100	0,00	-1.756.100	-1.188.300	-25.000
36		= Finanzmittelüberschuss/-fehl- betrag (= Zeilen 17 und 35)	-1.094.627,59	-1.312.800	-1.709.600	0,00	-3.208.600	-2.669.400	-1.535.100

Anzahl: 36

Produkt 243010 - allgemeine Schulverwaltung

Auftragsgrundlage:

Schulgesetz, bundes- und landesrechtliche Bestimmungen, europarechtliche Bestimmungen, Beschlüsse der Schulverbandsorgane, vertragliche Verpflichtungen

Beschreibung:

Schul- und standortübergreifende Maßnahmen und Planungen, wie Schulentwicklungsplanung

Ziele:

Entwicklung eines bedarfsgerechten und wohnortnahen Angebotes für Schüler/innen

Leistungsauftrag:

Allgemeine Verwaltungsangelegenheiten aller Schulen (u.a. Schülerstammlisten, Projekte, Arbeitszeiten Schulsekretärinnen, Amoklauf-Warnsystem, Erste Hilfe an Schulen, Unfallanzeigen, Finanzen und Prüfungen, einheitliche Schulsoftware, Beteiligungen an Ausschüssen und Projekten), Standortübergreifende Angelegenheiten der Schulsozialarbeit und Schulassistenten (z.B. Kooperationsvereinbarung, Förderung) Schulentwicklungsplanung, Ermittlung, Einnahme und Zahlung von Schulkostenbeiträgen, Förderzentrum

Zielgruppe:

Schüler/innen und Eltern, Schulträger

Ein- und Auszahlungsarten			Ergebnis 2024	Ansatz 2025	Ansatz des Haushaltsjahres	VE	Planung Haushaltsjahr + 1	Planung Haushaltsjahr + 2	Planung Haushaltsjahr + 3
1	2	3	4	5	6	7	8	9	10
60	01	Steuern und ähnliche Abgaben	0,00	0	0	0,00	0	0	0
61	02	+ Zuwendungen und allgemeine Umlagen	0,00	0	0	0,00	0	0	0
62	03	+ sonstige Transfereinzahlungen	0,00	0	0	0,00	0	0	0
63	04	+ öffentlichrechtliche Leistungsentgelte	0,00	0	0	0,00	0	0	0
641,642,646	05	+ privatrechtliche Leistungsentgelte	0,00	0	0	0,00	0	0	0
648	06	+ Kostenerstattungen und Kostenumlagen	5.032.000,00	5.335.200	5.939.800	0,00	5.667.600	5.760.600	5.868.000
65	07	+ sonstige Einzahlungen	713,50	2.000	2.000	0,00	2.000	2.000	2.000
66	08	+ Zinsen und sonstige Finanzeinzahlungen	0,00	0	0	0,00	0	0	0
	09	= Einzahlungen aus laufender Verwaltungstätigkeit	5.032.713,50	5.337.200	5.941.800	0,00	5.669.600	5.762.600	5.870.000
70	10	Personalauszahlungen	158.813,11	179.700	240.100	0,00	243.600	247.300	251.000
71	11	+ Versorgungsauszahlungen	0,00	0	0	0,00	0	0	0
72	12	+ Auszahlungen für Sach u. Dienstleistungen	33.666,00	58.300	55.300	0,00	56.000	53.000	53.700
75	13	Zinsen und sonstige Finanzauszahlungen	0,00	0	0	0,00	0	0	0
73	14	Transferauszahlungen	0,00	0	0	0,00	0	0	0
74	15	sonstige Auszahlungen	619.129,75	714.900	671.200	0,00	671.300	671.400	671.500
	16	= Auszahlungen aus laufender Verwaltungstätigkeit (= Zeilen 10 bis 15)	811.608,86	952.900	966.600	0,00	970.900	971.700	976.200
	17	= Saldo aus laufender Verwaltungstätigkeit (= Zeilen 9 / 16)	4.221.104,64	4.384.300	4.975.200	0,00	4.698.700	4.790.900	4.893.800
681	18	Einzahlungen aus Zuweisungen und Zuschüssen für Investitionen und Investitionsförderungsmaßnahmen	0,00	0	0	0,00	0	0	0
682	19	+ Einzahlungen aus der Veräußerung von Grundstücken und Gebäuden	0,00	0	0	0,00	0	0	0
683	20	+ Einzahlungen aus der Veräußerung von beweglichen und immateriellen Vermögensgegenständen des Anlagevermögens	0,00	0	0	0,00	0	0	0
684	21	+ Einzahlungen aus der Veräußerung von Finanzanlagen	0,00	0	0	0,00	0	0	0
685	22	Einzahlungen aus der Abwicklung von Baumaßnahmen	0,00	0	0	0,00	0	0	0
686	23	Einzahlungen aus Rückflüssen (für Investitionen und Investitionsförderungsmaßnahmen Dritter)	0,00	0	0	0,00	0	0	0
688	24	Einzahlungen aus Beiträgen u. ä. Entgelten	0,00	0	0	0,00	0	0	0
689	25	sonstige Investitionseinzahlungen	0,00	0	0	0,00	0	0	0

Ein- und Auszahlungsarten			Ergebnis 2024	Ansatz 2025	Ansatz des Haushaltsjahres	VE	Planung Haushaltsjahr + 1	Planung Haushaltsjahr + 2	Planung Haushaltsjahr + 3
1	2	3	4	5	6	7	8	9	10
26		= Einzahlungen aus Investitionstätigkeit	0,00	0	0	0,00	0	0	0
781	27	Auszahlungen von Zuweisungen und Zuschüssen für Investitionen und Investitionsförderungsmaßnahmen	0,00	0	0	0,00	0	0	0
782	28	+ Auszahlungen für den Erwerb von Grundstücken und Gebäuden	0,00	0	0	0,00	0	0	0
783	29	+ Auszahlungen für den Erwerb von beweglichen und immateriellen Vermögensgegenständen des Anlagevermögens	145.419,97	143.100	40.500	0,00	41.000	21.000	61.000
784	30	+ Auszahlungen für den Erwerb von Finanzanlagen	0,00	0	0	0,00	0	0	0
785	31	+ Auszahlungen für Baumaßnahmen	0,00	0	0	0,00	0	0	0
786	32	+ Auszahlungen für die Gewährung von Ausleihungen (für Investitionen und Investitionsförderungsmaßnahmen Dritter)	0,00	0	0	0,00	0	0	0
787	33	+ sonstige Investitionsauszahlungen	0,00	0	0	0,00	0	0	0
34		= Auszahlungen aus Investitionstätigkeit (= Zeilen 27 bis 33)	145.419,97	143.100	40.500	0,00	41.000	21.000	61.000
35		= Saldo aus Investitionstätigkeit (= Zeilen 26 / 34)	-145.419,97	-143.100	-40.500	0,00	-41.000	-21.000	-61.000
36		= Finanzmittelüberschuss/-fehl- betrag (= Zeilen 17 und 35)	4.075.684,67	4.241.200	4.934.700	0,00	4.657.700	4.769.900	4.832.800

Anzahl: 36

Produkt 424010 - Riemannhalle
 Auftragsgrundlage:
 Beschlüsse der Gemeindevertretung und der Ausschüsse

Beschreibung:
 Betrieb und Bereitstellung von Sportanlagen

Ziele:
 Bedarfsgerechte Vorhaltung von Sportanlagen zur Sicherstellung eines angemessenen Sportangebotes

Leistungsauftrag:
 Allgemeine standortübergreifende Angelegenheiten (u.a. Sportstatistik, Sportstättenbau, Benutzungs- und Gebührensatzungen, Beteiligung der Vereine und Verbände), Bereitstellung, Bewirtschaftung und Unterhaltung des kommunalen Sportplatzes, Koordination der Fremdreinigung des Gebäudes, Koordination der Fremdnutzung der Sporthalle

Zielgruppe:
 Sportvereine, Schulen und Freizeitsportler

Ein- und Auszahlungsarten			Ergebnis 2024	Ansatz 2025	Ansatz des Haushaltsjahres	VE	Planung Haushaltsjahr + 1	Planung Haushaltsjahr + 2	Planung Haushaltsjahr + 3
1	2	3	4	5	6	7	8	9	10
60	01	Steuern und ähnliche Abgaben	0,00	0	0	0,00	0	0	0
61	02	+ Zuwendungen und allgemeine Umlagen	0,00	0	0	0,00	0	0	0
62	03	+ sonstige Transfereinzahlungen	0,00	0	0	0,00	0	0	0
63	04	+ öffentlichrechtliche Leistungsentgelte	0,00	0	0	0,00	0	0	0
641,642,646	05	+ privatrechtliche Leistungsentgelte	1.090,00	3.500	1.100	0,00	3.500	3.500	3.500
648	06	+ Kostenerstattungen und Kostenumlagen	0,00	250.100	341.800	0,00	239.500	239.600	239.700
65	07	+ sonstige Einzahlungen	0,00	0	0	0,00	0	0	0
66	08	+ Zinsen und sonstige Finanzeinzahlungen	0,00	0	0	0,00	0	0	0
	09	= Einzahlungen aus laufender Verwaltungstätigkeit	1.090,00	253.600	342.900	0,00	243.000	243.100	243.200
70	10	Personalauszahlungen	0,00	0	0	0,00	0	0	0
71	11	+ Versorgungsauszahlungen	0,00	0	0	0,00	0	0	0
72	12	+ Auszahlungen für Sach u. Dienstleistungen	157.832,11	226.700	316.000	0,00	216.100	216.200	216.300
75	13	Zinsen und sonstige Finanzauszahlungen	0,00	0	0	0,00	0	0	0
73	14	Transferauszahlungen	0,00	0	0	0,00	0	0	0
74	15	sonstige Auszahlungen	260,78	800	800	0,00	800	800	800
	16	= Auszahlungen aus laufender Verwaltungstätigkeit (= Zeilen 10 bis 15)	158.092,89	227.500	316.800	0,00	216.900	217.000	217.100
	17	= Saldo aus laufender Verwaltungstätigkeit (= Zeilen 9 / 16)	-157.002,89	26.100	26.100	0,00	26.100	26.100	26.100
681	18	Einzahlungen aus Zuweisungen und Zuschüssen für Investitionen und Investitionsförderungsmaßnahmen	0,00	0	0	0,00	0	0	0
682	19	+ Einzahlungen aus der Veräußerung von Grundstücken und Gebäuden	0,00	0	0	0,00	0	0	0
683	20	+ Einzahlungen aus der Veräußerung von beweglichen und immateriellen Vermögensgegenständen des Anlagevermögens	0,00	0	0	0,00	0	0	0
684	21	+ Einzahlungen aus der Veräußerung von Finanzanlagen	0,00	0	0	0,00	0	0	0
685	22	Einzahlungen aus der Abwicklung von Baumaßnahmen	0,00	0	0	0,00	0	0	0
686	23	Einzahlungen aus Rückflüssen (für Investitionen und Investitionsförderungsmaßnahmen Dritter)	0,00	0	0	0,00	0	0	0
688	24	Einzahlungen aus Beiträgen u. ä. Entgelten	0,00	0	0	0,00	0	0	0
689	25	sonstige Investitionseinzahlungen	0,00	0	0	0,00	0	0	0

Ein- und Auszahlungsarten			Ergebnis 2024	Ansatz 2025	Ansatz des Haushaltsjahres	VE	Planung Haushaltsjahr + 1	Planung Haushaltsjahr + 2	Planung Haushaltsjahr + 3
1	2	3	4	5	6	7	8	9	10
26		= Einzahlungen aus Investitionstätigkeit	0,00	0	0	0,00	0	0	0
781	27	Auszahlungen von Zuweisungen und Zuschüssen für Investitionen und Investitionsförderungsmaßnahmen	0,00	0	0	0,00	0	0	0
782	28	+ Auszahlungen für den Erwerb von Grundstücken und Gebäuden	0,00	0	0	0,00	0	0	0
783	29	+ Auszahlungen für den Erwerb von beweglichen und immateriellen Vermögensgegenständen des Anlagevermögens	0,00	2.900	500	0,00	500	500	500
784	30	+ Auszahlungen für den Erwerb von Finanzanlagen	0,00	0	0	0,00	0	0	0
785	31	+ Auszahlungen für Baumaßnahmen	249.150,33	0	0	0,00	0	0	0
786	32	+ Auszahlungen für die Gewährung von Ausleihungen (für Investitionen und Investitionsförderungsmaßnahmen Dritter)	0,00	0	0	0,00	0	0	0
787	33	+ sonstige Investitionsauszahlungen	0,00	0	0	0,00	0	0	0
34		= Auszahlungen aus Investitionstätigkeit (= Zeilen 27 bis 33)	249.150,33	2.900	500	0,00	500	500	500
35		= Saldo aus Investitionstätigkeit (= Zeilen 26 / 34)	-249.150,33	-2.900	-500	0,00	-500	-500	-500
36		= Finanzmittelüberschuss/-fehl- betrag (= Zeilen 17 und 35)	-406.153,22	23.200	25.600	0,00	25.600	25.600	25.600

Anzahl: 36

Produkt 424020 - Kleine Turnhalle
 Auftragsgrundlage:
 Beschlüsse der Gemeindevertretung und der Ausschüsse

Beschreibung:
 Bereitstellung, Bewirtschaftung und Unterhaltung der Ruderakademie Ratzeburg für den Spitzensport

Ziele:
 Bedarfsgerechte Vorhaltung von Sportanlagen zur Sicherstellung eines angemessenen Sportangebotes

Leistungsauftrag:
 Allgemeine standortübergreifende Angelegenheiten (u.a. Sportstatistik, Sportstättenbau, Benutzungs- und Gebührensatzungen, Beteiligung der Vereine und Verbände), Bereitstellung, Bewirtschaftung und Unterhaltung des kommunalen Sportplatzes, Koordination der Fremdreinigung des Gebäudes, Koordination der Fremdnutzung der Sporthalle

Zielgruppe:
 Sportvereine, Schulen und Freizeitsportler

Ein- und Auszahlungsarten			Ergebnis 2024	Ansatz 2025	Ansatz des Haushaltsjahres	VE	Planung Haushaltsjahr + 1	Planung Haushaltsjahr + 2	Planung Haushaltsjahr + 3
1	2	3	4	5	6	7	8	9	10
60	01	Steuern und ähnliche Abgaben	0,00	0	0	0,00	0	0	0
61	02	+ Zuwendungen und allgemeine Umlagen	0,00	0	0	0,00	0	0	0
62	03	+ sonstige Transfereinzahlungen	0,00	0	0	0,00	0	0	0
63	04	+ öffentlichrechtliche Leistungsentgelte	0,00	0	0	0,00	0	0	0
641,642,646	05	+ privatrechtliche Leistungsentgelte	100,00	400	400	0,00	400	400	400
648	06	+ Kostenerstattungen und Kostenumlagen	0,00	47.800	52.300	0,00	52.300	52.300	52.300
65	07	+ sonstige Einzahlungen	0,00	0	0	0,00	0	0	0
66	08	+ Zinsen und sonstige Finanzeinzahlungen	0,00	0	0	0,00	0	0	0
	09	= Einzahlungen aus laufender Verwaltungstätigkeit	100,00	48.200	52.700	0,00	52.700	52.700	52.700
70	10	Personalauszahlungen	0,00	0	0	0,00	0	0	0
71	11	+ Versorgungsauszahlungen	0,00	0	0	0,00	0	0	0
72	12	+ Auszahlungen für Sach u. Dienstleistungen	31.805,84	47.900	52.400	0,00	52.400	52.400	52.400
75	13	Zinsen und sonstige Finanzauszahlungen	0,00	0	0	0,00	0	0	0
73	14	Transferauszahlungen	0,00	0	0	0,00	0	0	0
74	15	sonstige Auszahlungen	1.297,10	300	300	0,00	300	300	300
	16	= Auszahlungen aus laufender Verwaltungstätigkeit (= Zeilen 10 bis 15)	33.102,94	48.200	52.700	0,00	52.700	52.700	52.700
	17	= Saldo aus laufender Verwaltungstätigkeit (= Zeilen 9 / 16)	-33.002,94	0	0	0,00	0	0	0
681	18	Einzahlungen aus Zuweisungen und Zuschüssen für Investitionen und Investitionsförderungsmaßnahmen	0,00	0	0	0,00	0	0	0
682	19	+ Einzahlungen aus der Veräußerung von Grundstücken und Gebäuden	0,00	0	0	0,00	0	0	0
683	20	+ Einzahlungen aus der Veräußerung von beweglichen und immateriellen Vermögensgegenständen des Anlagevermögens	0,00	0	0	0,00	0	0	0
684	21	+ Einzahlungen aus der Veräußerung von Finanzanlagen	0,00	0	0	0,00	0	0	0
685	22	Einzahlungen aus der Abwicklung von Baumaßnahmen	0,00	0	0	0,00	0	0	0
686	23	Einzahlungen aus Rückflüssen (für Investitionen und Investitionsförderungsmaßnahmen Dritter)	0,00	0	0	0,00	0	0	0
688	24	Einzahlungen aus Beiträgen u. ä. Entgelten	0,00	0	0	0,00	0	0	0
689	25	sonstige Investitionseinzahlungen	0,00	0	0	0,00	0	0	0

Ein- und Auszahlungsarten			Ergebnis 2024	Ansatz 2025	Ansatz des Haushaltsjahres	VE	Planung Haushaltsjahr + 1	Planung Haushaltsjahr + 2	Planung Haushaltsjahr + 3
1	2	3	4	5	6	7	8	9	10
26		= Einzahlungen aus Investitionstätigkeit	0,00	0	0	0,00	0	0	0
781	27	Auszahlungen von Zuweisungen und Zuschüssen für Investitionen und Investitionsförderungsmaßnahmen	0,00	0	0	0,00	0	0	0
782	28	+ Auszahlungen für den Erwerb von Grundstücken und Gebäuden	0,00	0	0	0,00	0	0	0
783	29	+ Auszahlungen für den Erwerb von beweglichen und immateriellen Vermögensgegenständen des Anlagevermögens	0,00	0	0	0,00	0	0	0
784	30	+ Auszahlungen für den Erwerb von Finanzanlagen	0,00	0	0	0,00	0	0	0
785	31	+ Auszahlungen für Baumaßnahmen	0,00	0	0	0,00	0	0	0
786	32	+ Auszahlungen für die Gewährung von Ausleihungen (für Investitionen und Investitionsförderungsmaßnahmen Dritter)	0,00	0	0	0,00	0	0	0
787	33	+ sonstige Investitionsauszahlungen	0,00	0	0	0,00	0	0	0
34		= Auszahlungen aus Investitionstätigkeit (= Zeilen 27 bis 33)	0,00	0	0	0,00	0	0	0
35		= Saldo aus Investitionstätigkeit (= Zeilen 26 / 34)	0,00	0	0	0,00	0	0	0
36		= Finanzmittelüberschuss/-fehl- betrag (= Zeilen 17 und 35)	-33.002,94	0	0	0,00	0	0	0

Anzahl: 36

Produkt 424030 - Sporthalle St. Georgsberg
 Auftragsgrundlage:
 Beschlüsse der Gemeindevertretung und der Ausschüsse

Beschreibung:
 Betrieb und Bereitstellung von Sportanlagen

Ziele:
 Bedarfsgerechte Vorhaltung von Sportanlagen zur Sicherstellung eines angemessenen Sportangebotes

Leistungsauftrag:
 Allgemeine standortübergreifende Angelegenheiten (u.a. Sportstatistik, Sportstättenbau, Benutzungs- und Gebührensatzungen, Beteiligung der Vereine und Verbände), Bereitstellung, Bewirtschaftung und Unterhaltung des kommunalen Sportplatzes, Koordination der Fremdreinigung des Gebäudes, Koordination der Fremdnutzung der Sporthalle

Zielgruppe:
 Sportvereine, Schulen und Freizeitsportler

Ein- und Auszahlungsarten			Ergebnis 2024	Ansatz 2025	Ansatz des Haushaltsjahres	VE	Planung Haushaltsjahr + 1	Planung Haushaltsjahr + 2	Planung Haushaltsjahr + 3
1	2	3	4	5	6	7	8	9	10
60	01	Steuern und ähnliche Abgaben	0,00	0	0	0,00	0	0	0
61	02	+ Zuwendungen und allgemeine Umlagen	0,00	0	0	0,00	0	0	0
62	03	+ sonstige Transfereinzahlungen	0,00	0	0	0,00	0	0	0
63	04	+ öffentlichrechtliche Leistungsentgelte	0,00	0	0	0,00	0	0	0
641,642,646	05	+ privatrechtliche Leistungsentgelte	270,00	100	100	0,00	100	100	100
648	06	+ Kostenerstattungen und Kostenumlagen	0,00	0	0	0,00	0	0	0
65	07	+ sonstige Einzahlungen	0,00	0	0	0,00	0	0	0
66	08	+ Zinsen und sonstige Finanzeinzahlungen	0,00	0	0	0,00	0	0	0
	09	= Einzahlungen aus laufender Verwaltungstätigkeit	270,00	100	100	0,00	100	100	100
70	10	Personalauszahlungen	0,00	0	0	0,00	0	0	0
71	11	+ Versorgungsauszahlungen	0,00	0	0	0,00	0	0	0
72	12	+ Auszahlungen für Sach u. Dienstleistungen	51.305,35	54.300	57.600	0,00	57.600	57.600	57.600
75	13	Zinsen und sonstige Finanzauszahlungen	0,00	0	0	0,00	0	0	0
73	14	Transferauszahlungen	0,00	0	0	0,00	0	0	0
74	15	sonstige Auszahlungen	0,00	100	100	0,00	100	100	100
	16	= Auszahlungen aus laufender Verwaltungstätigkeit (= Zeilen 10 bis 15)	51.305,35	54.400	57.700	0,00	57.700	57.700	57.700
	17	= Saldo aus laufender Verwaltungstätigkeit (= Zeilen 9 / 16)	-51.035,35	-54.300	-57.600	0,00	-57.600	-57.600	-57.600
681	18	Einzahlungen aus Zuweisungen und Zuschüssen für Investitionen und Investitionsförderungsmaßnahmen	0,00	0	0	0,00	0	0	0
682	19	+ Einzahlungen aus der Veräußerung von Grundstücken und Gebäuden	0,00	0	0	0,00	0	0	0
683	20	+ Einzahlungen aus der Veräußerung von beweglichen und immateriellen Vermögensgegenständen des Anlagevermögens	0,00	0	0	0,00	0	0	0
684	21	+ Einzahlungen aus der Veräußerung von Finanzanlagen	0,00	0	0	0,00	0	0	0
685	22	Einzahlungen aus der Abwicklung von Baumaßnahmen	0,00	0	0	0,00	0	0	0
686	23	Einzahlungen aus Rückflüssen (für Investitionen und Investitionsförderungsmaßnahmen Dritter)	0,00	0	0	0,00	0	0	0
688	24	Einzahlungen aus Beiträgen u. ä. Entgelten	0,00	0	0	0,00	0	0	0
689	25	sonstige Investitionseinzahlungen	0,00	0	0	0,00	0	0	0

Ein- und Auszahlungsarten			Ergebnis 2024	Ansatz 2025	Ansatz des Haushaltsjahres	VE	Planung Haushaltsjahr + 1	Planung Haushaltsjahr + 2	Planung Haushaltsjahr + 3
1	2	3	4	5	6	7	8	9	10
26		= Einzahlungen aus Investitionstätigkeit	0,00	0	0	0,00	0	0	0
781	27	Auszahlungen von Zuweisungen und Zuschüssen für Investitionen und Investitionsförderungsmaßnahmen	0,00	0	0	0,00	0	0	0
782	28	+ Auszahlungen für den Erwerb von Grundstücken und Gebäuden	0,00	0	0	0,00	0	0	0
783	29	+ Auszahlungen für den Erwerb von beweglichen und immateriellen Vermögensgegenständen des Anlagevermögens	0,00	0	0	0,00	0	0	0
784	30	+ Auszahlungen für den Erwerb von Finanzanlagen	0,00	0	0	0,00	0	0	0
785	31	+ Auszahlungen für Baumaßnahmen	0,00	0	0	0,00	0	0	0
786	32	+ Auszahlungen für die Gewährung von Ausleihungen (für Investitionen und Investitionsförderungsmaßnahmen Dritter)	0,00	0	0	0,00	0	0	0
787	33	+ sonstige Investitionsauszahlungen	0,00	0	0	0,00	0	0	0
34		= Auszahlungen aus Investitionstätigkeit (= Zeilen 27 bis 33)	0,00	0	0	0,00	0	0	0
35		= Saldo aus Investitionstätigkeit (= Zeilen 26 / 34)	0,00	0	0	0,00	0	0	0
36		= Finanzmittelüberschuss/-fehl- betrag (= Zeilen 17 und 35)	-51.035,35	-54.300	-57.600	0,00	-57.600	-57.600	-57.600

Anzahl: 36

Produkt 612010 - Sonstige allgemeine Finanzwirtschaft

Auftragsgrundlage:

Gemeindeordnung, Gemeindehaushaltsverordnung, Krediterlass, Haushaltssatzung, Darlehensverträge

Beschreibung:

Zentrale Schulden- und Vermögensbewirtschaftung

Ziele:

Sicherstellung einer geordneten Mittelverwaltung

Leistungsauftrag:

Kredite für Investitionen, Kreditbeschaffungskosten, Schuldendienst (Zins- und Tilgungsleistungen), Bereitstellung von allgemeinen Finanzierungsmitteln zur Haushaltsbewirtschaftung

Zielgruppe:

Verwaltungsführung, Politische Gremien und Verwaltungseinheiten (intern)

Ein- und Auszahlungsarten			Ergebnis 2024	Ansatz 2025	Ansatz des Haushaltsjahres	Planung Haushaltsjahr + 1	Planung Haushaltsjahr + 2	Planung Haushaltsjahr + 3
1	2	3	4	5	6	7	8	9
60	01	Steuern und ähnliche Abgaben	0,00	0	0	0	0	0
61	02	+ Zuwendungen und allgemeine Umlagen	0,00	0	0	0	0	0
62	03	+ sonstige Transfereinzahlungen	0,00	0	0	0	0	0
63	04	+ öffentlichrechtliche Leistungsentgelte	0,00	0	0	0	0	0
641,642,646	05	+ privatrechtliche Leistungsentgelte	0,00	0	0	0	0	0
648	06	+ Kostenerstattungen und Kostenumlagen	0,00	0	0	0	0	0
65	07	+ sonstige Einzahlungen	0,00	0	0	0	0	0
66	08	+ Zinsen und sonstige Finanzeinzahlungen	0,00	0	0	0	0	0
	09	= Einzahlungen aus laufender Verwaltungstätigkeit	0,00	0	0	0	0	0
70	10	Personalauszahlungen	0,00	0	0	0	0	0
71	11	+ Versorgungsauszahlungen	0,00	0	0	0	0	0
72	12	+ Auszahlungen für Sach u. Dienstleistungen	0,00	0	0	0	0	0
75	13	Zinsen und sonstige Finanzauszahlungen	0,00	95.900	137.800	197.200	253.300	316.900
73	14	Transferauszahlungen	0,00	0	0	0	0	0
74	15	sonstige Auszahlungen	0,00	0	0	0	0	0
	16	= Auszahlungen aus laufender Verwaltungstätigkeit (= Zeilen 10 bis 15)	0,00	95.900	137.800	197.200	253.300	316.900
	17	= Saldo aus laufender Verwaltungstätigkeit (= Zeilen 9 / 16)	0,00	-95.900	-137.800	-197.200	-253.300	-316.900
681	18	Einzahlungen aus Zuweisungen und Zuschüssen für Investitionen und Investitionsförderungsmaßnahmen	0,00	0	0	0	0	0
682	19	+ Einzahlungen aus der Veräußerung von Grundstücken und Gebäuden	0,00	0	0	0	0	0
683	20	+ Einzahlungen aus der Veräußerung von beweglichen und immateriellen Vermögensgegenständen des Anlagevermögens	0,00	0	0	0	0	0
684	21	+ Einzahlungen aus der Veräußerung von Finanzanlagen	0,00	0	0	0	0	0
685	22	Einzahlungen aus der Abwicklung von Baumaßnahmen	0,00	0	0	0	0	0
686	23	Einzahlungen aus Rückflüssen (für Investitionen und Investitionsförderungsmaßnahmen Dritter)	0,00	0	0	0	0	0

Ein- und Auszahlungsarten			Ergebnis 2024	Ansatz 2025	Ansatz des Haushaltsjahres	Planung Haushaltsjahr + 1	Planung Haushaltsjahr + 2	Planung Haushaltsjahr + 3
1	2	3	4	5	6	7	8	9
688	24	Einzahlungen aus Beiträgen u. ä. Entgelten	0,00	0	0	0	0	0
689	25	sonstige Investitionseinzahlungen	0,00	0	0	0	0	0
	26	= Einzahlungen aus Investitionstätigkeit	0,00	0	0	0	0	0
781	27	Auszahlungen von Zuweisungen und Zuschüssen für Investitionen und Investitionsförderungsmaßnahmen	0,00	0	0	0	0	0
782	28	+ Auszahlungen für den Erwerb von Grundstücken und Gebäuden	0,00	0	0	0	0	0
783	29	+ Auszahlungen für den Erwerb von beweglichen und immateriellen Vermögensgegenständen des Anlagevermögens	0,00	0	0	0	0	0
784	30	+ Auszahlungen für den Erwerb von Finanzanlagen	0,00	0	0	0	0	0
785	31	+ Auszahlungen für Baumaßnahmen	0,00	0	0	0	0	0
786	32	+ Auszahlungen für die Gewährung von Ausleihungen (für Investitionen und Investitionsförderungsmaßnahmen Dritter)	0,00	0	0	0	0	0
787	33	+ sonstige Investitionsauszahlungen	0,00	0	0	0	0	0
	34	= Auszahlungen aus Investitionstätigkeit (= Zeilen 27 bis 33)	0,00	0	0	0	0	0
	35	= Saldo aus Investitionstätigkeit (= Zeilen 26 / 34)	0,00	0	0	0	0	0
	36	= Finanzmittelüberschuss/-fehl- betrag (= Zeilen 17 und 35)	0,00	-95.900	-137.800	-197.200	-253.300	-316.900
692	37	+ Aufnahme von Krediten für Investitionen und Investitionsförderungsmaßnahmen	0,00	2.349.100	1.358.200	2.331.400	1.908.600	438.500
695	38	+ Einzahlungen aus Rückflüssen von Darlehen aus der Anlage liquider Mittel	0,00	0	0	0	0	0
693	39	+ Aufnahme von Kassenkrediten (ohne Kontokorrent)	0,00	0	0	0	0	0
792	40	- Tilgung von Krediten für Investitionen und Investitionsförderungsmaßnahmen	0,00	668.000	687.000	748.400	813.700	908.100
795	41	- Auszahlungen aus der Gewährung von Darlehen zur Anlage liquider Mittel	0,00	0	0	0	0	0
793	42	- Tilgung von Kassenkrediten (ohne Kontokorrent)	0,00	0	0	0	0	0
	43	= Saldo aus Finanzierungstätigkeit	0,00	1.681.100	671.200	1.583.000	1.094.900	-469.600


Anzahl: 43

Schulverband Ratzeburg

Investitionsübersicht und Berechnung der Kreditobergrenze

5.1 Investitionsübersicht

5.2 Berechnung der Kreditobergrenze



Investitionsübersicht 2025 bis 2029

Produkt	Produktname	MN	Konto	Budget	Bezeichnung	Ansatz 2025	Ansatz 2026	Ansatz 2027	Ansatz 2028	Ansatz 2029
1.1.1.035	Personalrat	1000	783100	01	Erwerb/Erweiterung EDV-Anlage	0,00 €	1.000,00 €	0,00 €	0,00 €	0,00 €
					Einzahlungen	0,00 €	0,00 €	0,00 €	0,00 €	0,00 €
					Auszahlungen	0,00 €	1.000,00 €	0,00 €	0,00 €	0,00 €
					Saldo	0,00 €	-1.000,00 €	0,00 €	0,00 €	0,00 €
2.1.1.010	Grundschule Ratzeburg, Standort Vorstadt	0002	785300	02	Planung zukunftsorientierte Grundschulstandorte	77.100,00 €	80.000,00 €	62.500,00 €	0,00 €	0,00 €
2.1.1.010	Grundschule Ratzeburg, Standort Vorstadt	0014	785100	02	Lehrer Fahrradabstellhaus	0,00 €	0,00 €	0,00 €	0,00 €	0,00 €
2.1.1.010	Grundschule Ratzeburg, Standort Vorstadt	0017	785100	02	Errichtung Grünes Klassenzimmer (Vorstadt)	20.000,00 €	0,00 €	0,00 €	0,00 €	0,00 €
2.1.1.010	Grundschule Ratzeburg, Standort Vorstadt	0023	785100	02	Bau- und Planungskosten Klassencontainern für die Grundschulstandorte St. Georgsberg und Vorstadt	606.500,00 €	0,00 €	0,00 €	0,00 €	0,00 €
2.1.1.010	Grundschule Ratzeburg, Standort Vorstadt	0024	783100	02	Erwerb eines Traktors	60.000,00 €	0,00 €	0,00 €	0,00 €	0,00 €
2.1.1.010	Grundschule Ratzeburg, Standort Vorstadt	0025	785200	02	Objektschutz; Videoüberwachung für gesamtes Schulzentrum Vorstadt	50.000,00 €	0,00 €	0,00 €	0,00 €	0,00 €
2.1.1.010	Grundschule Ratzeburg, Standort Vorstadt	0026	785200	02	Objektschutz: hier Herstellung einer geschlossenen Zaunanlage für das gesamte Vorstadt Schulzentrum	50.000,00 €	0,00 €	0,00 €	0,00 €	0,00 €
2.1.1.010	Grundschule Ratzeburg, Standort Vorstadt	0039	785100	02	Sonnenschutz	0,00 €	60.000,00 €	0,00 €	0,00 €	0,00 €
2.1.1.010	Grundschule Ratzeburg, Standort Vorstadt	0040	785300	02	Sanierung/Umbau Lehrküche	0,00 €	50.000,00 €	0,00 €	0,00 €	0,00 €
2.1.1.010	Grundschule Ratzeburg, Standort Vorstadt	1000	783100	02	Erwerb von beweglichen Sachen (ab 1.000 Euro ohne USt.)	8.000,00 €	5.000,00 €	5.000,00 €	5.000,00 €	5.000,00 €
2.1.1.010	Grundschule Ratzeburg, Standort Vorstadt	1000	783203	02	Erwerb von beweglichen Sachen (ab 250 Euro ohne USt.)	4.000,00 €	4.000,00 €	4.000,00 €	4.000,00 €	4.000,00 €
2.1.1.010	Grundschule Ratzeburg, Standort Vorstadt	1000	783101	02	Erwerb/Erweiterung EDV-Anlage (IT FB 4)	151.000,00 €	80.000,00 €	25.000,00 €	25.000,00 €	25.000,00 €
2.1.1.010	Grundschule Ratzeburg, Standort Vorstadt	1000	783204	02	Erwerb/Erweiterung EDV-Anlage (ab 250 Euro ohne USt.) (IT FB 4)	38.000,00 €	38.000,00 €	25.000,00 €	25.000,00 €	25.000,00 €
2.1.1.010	Grundschule Ratzeburg, Standort Vorstadt	1000	783102	02	Ausstattung Arbeitsplatz Schulsozialarbeiter (ab 1.000 Euro ohne USt.)	0,00 €	0,00 €	0,00 €	0,00 €	0,00 €
2.1.1.010	Grundschule Ratzeburg, Standort Vorstadt	1000	783202	02	Ausstattung Arbeitsplatz Schulsozialarbeiter (ab 250 Euro ohne USt.)	0,00 €	0,00 €	0,00 €	0,00 €	0,00 €
2.1.1.010	Grundschule Ratzeburg, Standort Vorstadt	1000	783200	02	Erwerb/Ergänzung Inventar (ab 250 Euro ohne USt.)	10.000,00 €	10.000,00 €	10.000,00 €	10.000,00 €	10.000,00 €
2.1.1.010	Grundschule Ratzeburg, Standort Vorstadt	1000	783104	02	Erwerb/Ergänzung Inventar (ab 1.000 Euro ohne USt.)	5.000,00 €	5.000,00 €	5.000,00 €	5.000,00 €	6.000,00 €
2.1.1.010	Grundschule Ratzeburg, Standort Vorstadt	1000	783201	02	Erwerb/Ergänzung Lehrmittel (ab 250 Euro ohne USt.)	3.500,00 €	3.500,00 €	3.500,00 €	3.500,00 €	4.000,00 €
					Einzahlungen	0,00 €	0,00 €	0,00 €	0,00 €	0,00 €
					Auszahlungen	1.083.100,00 €	335.500,00 €	140.000,00 €	77.500,00 €	79.000,00 €
					Saldo	-1.083.100,00 €	-335.500,00 €	-140.000,00 €	-77.500,00 €	-79.000,00 €

Produkt	Produktname	MN	Konto	Budget	Bezeichnung	Ansatz 2025	Ansatz 2026	Ansatz 2027	Ansatz 2028	Ansatz 2029
2.1.1.011	Grundschule Ratzeburg, Standort St. Georgsberg	0002	785300	02	Planung zukunftsorientierte Grundschulstandorte	130.900,00 €	180.000,00 €	62.500,00 €	0,00 €	0,00 €
2.1.1.011	Grundschule Ratzeburg, Standort St. Georgsberg	0018	785100	02	Errichtung Grünes Klassenzimmer (St.Georgsberg)	20.000,00 €	0,00 €	0,00 €	0,00 €	0,00 €
2.1.1.011	Grundschule Ratzeburg, Standort St. Georgsberg	0027	785200	02	Soccerfeldumrandung	20.000,00 €	0,00 €	0,00 €	0,00 €	0,00 €
2.1.1.011	Grundschule Ratzeburg, Standort St. Georgsberg	0036	783104	02	Erwerb eines Laubsaugers	10.000,00 €	0,00 €	0,00 €	0,00 €	0,00 €
2.1.1.011	Grundschule Ratzeburg, Standort St. Georgsberg	0037	785100	02	Einrichtung eines Carports inkl. Geräteschuppen	0,00 €	0,00 €	0,00 €	0,00 €	0,00 €
2.1.1.011	Grundschule Ratzeburg, Standort St. Georgsberg	1000	783100	02	Erwerb von beweglichen Sachen ab 1.000 Euro ohne USt.	1.000,00 €	1.000,00 €	1.000,00 €	1.000,00 €	1.500,00 €
2.1.1.011	Grundschule Ratzeburg, Standort St. Georgsberg	1000	783202	02	Erwerb von beweglichen Sachen ab 250 Euro ohne USt.	4.000,00 €	4.000,00 €	4.000,00 €	4.000,00 €	4.500,00 €
2.1.1.011	Grundschule Ratzeburg, Standort St. Georgsberg	1000	783101	02	Erwerb/Erweiterung EDV-Anlage	190.000,00 €	110.000,00 €	25.000,00 €	25.000,00 €	25.000,00 €
2.1.1.011	Grundschule Ratzeburg, Standort St. Georgsberg	1000	783203	02	Erwerb/Erweiterung EDV-Anlage (ab 250 Euro ohne Ust.)	40.200,00 €	40.200,00 €	40.200,00 €	40.200,00 €	40.200,00 €
2.1.1.011	Grundschule Ratzeburg, Standort St. Georgsberg	1000	783200	02	Erwerb/Ergänzung Inventar (ab 250 Euro ohne Ust.)	15.000,00 €	15.000,00 €	15.000,00 €	15.000,00 €	15.000,00 €
2.1.1.011	Grundschule Ratzeburg, Standort St. Georgsberg	1000	783102	02	Erwerb/Ergänzung Inventar (ab 1.000 Euro ohne Ust.)	3.000,00 €	0,00 €	0,00 €	0,00 €	0,00 €
2.1.1.011	Grundschule Ratzeburg, Standort St. Georgsberg	1000	783201	02	Erwerb/Ergänzung Lehrmittel (ab 250 Euro ohne Ust.)	3.500,00 €	3.500,00 €	3.500,00 €	3.500,00 €	3.500,00 €
					Einzahlungen	0,00 €	0,00 €	0,00 €	0,00 €	0,00 €
					Auszahlungen	437.600,00 €	353.700,00 €	151.200,00 €	88.700,00 €	89.700,00 €
					Saldo	-437.600,00 €	-353.700,00 €	-151.200,00 €	-88.700,00 €	-89.700,00 €
2.1.8.100	Gemeinschaftsschule Lauenburgische Seen	0003	681100	03	DigiPakt Schule 2019-2024	0,00 €	0,00 €	0,00 €	0,00 €	0,00 €
2.1.8.100	Gemeinschaftsschule Lauenburgische Seen	0003	783100	03	DigiPakt Schule 2019-2024	28.700,00 €	0,00 €	0,00 €	0,00 €	0,00 €
2.1.8.100	Gemeinschaftsschule Lauenburgische Seen	0010	785100	03	Erweiterung Mensa	0,00 €	0,00 €	0,00 €	0,00 €	0,00 €
2.1.8.100	Gemeinschaftsschule Lauenburgische Seen	0015	785100	03	Lehrer Fahrradabstellhaus (Gemeinschaftsschule)	0,00 €	0,00 €	0,00 €	0,00 €	0,00 €
2.1.8.100	Gemeinschaftsschule Lauenburgische Seen	0016	785100	03	Schüler-Rundbank	0,00 €	0,00 €	0,00 €	0,00 €	0,00 €
2.1.8.100	Gemeinschaftsschule Lauenburgische Seen	0016	681100	03	Schüler-Rundbank	0,00 €	0,00 €	0,00 €	0,00 €	0,00 €
2.1.8.100	Gemeinschaftsschule Lauenburgische Seen	0020	785100	03	Umbau Lehrerzimmer	0,00 €	0,00 €	0,00 €	0,00 €	0,00 €
2.1.8.100	Gemeinschaftsschule Lauenburgische Seen	0022	785100	03	Energetische Sanierung Altbau Gemeinschaftsschule	0,00 €	0,00 €	0,00 €	0,00 €	0,00 €
2.1.8.100	Gemeinschaftsschule Lauenburgische Seen	0028	785200	03	Pflanzen eines Weihnachtsbaums	5.000,00 €	0,00 €	0,00 €	0,00 €	0,00 €
2.1.8.100	Gemeinschaftsschule Lauenburgische Seen	1000	783100	03	Erwerb von beweglichen Sachen (ab 1.000 Euro ohne USt.)	15.000,00 €	16.000,00 €	17.000,00 €	17.000,00 €	17.500,00 €
2.1.8.100	Gemeinschaftsschule Lauenburgische Seen	1000	783203	03	Erwerb von beweglichen Sachen (ab 250 Euro ohne USt.)	1.500,00 €	1.700,00 €	1.900,00 €	1.900,00 €	2.000,00 €

Produkt	Produktname	MN	Konto	Budget	Bezeichnung	Ansatz 2025	Ansatz 2026	Ansatz 2027	Ansatz 2028	Ansatz 2029
2.1.8.100	Gemeinschaftsschule Lauenburgische Seen	1000	783200	03	Erwerb/Erweiterung EDV-Anlage (ab 250 Euro ohne Ust.)	140.000,00 €	80.000,00 €	80.000,00 €	80.000,00 €	80.000,00 €
2.1.8.100	Gemeinschaftsschule Lauenburgische Seen	1000	783101	03	Erwerb/Ergänzung Lehrmittel (ab 1.000 Euro ohne Ust.)	5.000,00 €	6.000,00 €	7.000,00 €	7.000,00 €	7.000,00 €
2.1.8.100	Gemeinschaftsschule Lauenburgische Seen	1000	783201	03	Erwerb/Ergänzung Lehrmittel (ab 250 Euro ohne Ust.)	4.000,00 €	5.000,00 €	6.000,00 €	6.000,00 €	6.000,00 €
2.1.8.100	Gemeinschaftsschule Lauenburgische Seen	1000	783102	03	Erwerb/Ergänzung Inventar (ab 1.000 Euro ohne Ust.)	5.000,00 €	6.000,00 €	7.000,00 €	7.000,00 €	7.000,00 €
2.1.8.100	Gemeinschaftsschule Lauenburgische Seen	1000	783202	03	Erwerb/Ergänzung Inventar (ab 250 Euro ohne Ust.)	12.000,00 €	6.000,00 €	7.000,00 €	7.000,00 €	7.000,00 €
2.1.8.100	Gemeinschaftsschule Lauenburgische Seen	1000	783103	03	Erwerb/Erweiterung EDV-Anlage (ab 1.000 Euro ohne Ust.)	353.300,00 €	170.000,00 €	30.000,00 €	30.000,00 €	30.000,00 €
2.1.8.100	Gemeinschaftsschule Lauenburgische Seen	1000	783104	03	Ausstattung Raum Schulsozialarbeit (ab 1.000 Euro ohne Ust.)	0,00 €	0,00 €	0,00 €	0,00 €	0,00 €
2.1.8.100	Gemeinschaftsschule Lauenburgische Seen	1000	783204	03	Ausstattung Raum Schulsozialarbeit (ab 250 Euro ohne Ust.)	0,00 €	0,00 €	0,00 €	0,00 €	0,00 €
2.1.8.100	Gemeinschaftsschule Lauenburgische Seen	1000	783105	03	Ausstattung Arbeitsplätze Sekretariat (ab 1.000 Euro ohne Ust.)	0,00 €	0,00 €	0,00 €	0,00 €	0,00 €
2.1.8.100	Gemeinschaftsschule Lauenburgische Seen	1000	783205	03	Ausstattung Arbeitsplätze Sekretariat (ab 250 Euro ohne Ust.)	0,00 €	0,00 €	0,00 €	0,00 €	0,00 €
					Einzahlungen	0,00 €	0,00 €	0,00 €	0,00 €	0,00 €
					Auszahlungen	569.500,00 €	290.700,00 €	155.900,00 €	155.900,00 €	156.500,00 €
					Saldo	-569.500,00 €	-290.700,00 €	-155.900,00 €	-155.900,00 €	-156.500,00 €
2.2.1.000	Förderzentrum Ratzeburg (Pestalozzischule)	0003	681100	04	DigiPakt Schule 2019-2024	0,00 €	0,00 €	0,00 €	0,00 €	0,00 €
2.2.1.000	Förderzentrum Ratzeburg (Pestalozzischule)	0003	783100	04	DigiPakt Schule 2019-2024	0,00 €	0,00 €	0,00 €	0,00 €	0,00 €
2.2.1.000	Förderzentrum Ratzeburg (Pestalozzischule)	0009	783100	04	Allgemeines, Inventar	3.300,00 €	0,00 €	2.700,00 €	2.700,00 €	2.800,00 €
2.2.1.000	Förderzentrum Ratzeburg (Pestalozzischule)	0009	783200	04	Allgemeines, Inventar	0,00 €	2.200,00 €	0,00 €	0,00 €	0,00 €
2.2.1.000	Förderzentrum Ratzeburg (Pestalozzischule)	0029	785200	04	Streetballanlage als Ersatz für Kunstrasenspielfeld	6.000,00 €	0,00 €	0,00 €	0,00 €	0,00 €
2.2.1.000	Förderzentrum Ratzeburg (Pestalozzischule)	0030	785100	04	Sanierung Kunstrasenfeld, 1100 m² Einbau: 2006	0,00 €	0,00 €	60.000,00 €	350.000,00 €	0,00 €
2.2.1.000	Förderzentrum Ratzeburg (Pestalozzischule)	1000	783100	04	Erwerb/Ergänzung Lehrmittel (ab 1.000 Euro ohne Ust.)	0,00 €	0,00 €	0,00 €	0,00 €	0,00 €
2.2.1.000	Förderzentrum Ratzeburg (Pestalozzischule)	1000	783101	04	Erwerb/Erweiterung EDV-Anlage (ab 1.000 Euro ohne Ust.)	59.000,00 €	20.000,00 €	20.000,00 €	20.000,00 €	20.000,00 €
2.2.1.000	Förderzentrum Ratzeburg (Pestalozzischule)	1000	783201	04	Erwerb/Ergänzung Lehrmittel (ab 250 Euro ohne Ust.)	700,00 €	2.000,00 €	2.000,00 €	2.000,00 €	2.000,00 €
2.2.1.000	Förderzentrum Ratzeburg (Pestalozzischule)	1000	783202	04	Erwerb/Erweiterung EDV-Anlage (ab 250 Euro ohne Ust.)	4.000,00 €	2.000,00 €	2.000,00 €	2.000,00 €	2.000,00 €
					Einzahlungen	0,00 €	0,00 €	0,00 €	0,00 €	0,00 €
					Auszahlungen	73.000,00 €	26.200,00 €	86.700,00 €	376.700,00 €	26.800,00 €
					Saldo	-73.000,00 €	-26.200,00 €	-86.700,00 €	-376.700,00 €	-26.800,00 €

Produkt	Produktname	MN	Konto	Budget	Bezeichnung	Ansatz 2025	Ansatz 2026	Ansatz 2027	Ansatz 2028	Ansatz 2029
2.4.3.000	Offene Ganztagsschule (OGS)	0011	681100	06	Investitionszuwendungen Land (OGS-Mensa)	0,00 €	0,00 €	0,00 €	0,00 €	0,00 €
2.4.3.000	Offene Ganztagsschule (OGS)	0011	785100	06	OGS-Mensa	0,00 €	0,00 €	0,00 €	0,00 €	0,00 €
2.4.3.000	Offene Ganztagsschule (OGS)	0012	681100	06	Investitionszuwendungen Land (Erwerb Spielgeräte Spielwiese OGS)	100,00 €	0,00 €	0,00 €	0,00 €	0,00 €
2.4.3.000	Offene Ganztagsschule (OGS)	0012	783100	06	Erwerb Spielgeräte Spielwiese OGS (ab 1.000 Euro ohne USt.)	0,00 €	0,00 €	0,00 €	0,00 €	0,00 €
2.4.3.000	Offene Ganztagsschule (OGS)	0021	783100	06	Erwerb/Beschaffung Zeiterfassungssystem (Kostenanteil OGS)	0,00 €	0,00 €	0,00 €	0,00 €	0,00 €
2.4.3.000	Offene Ganztagsschule (OGS)	0032	681100	06	Erwerb Spielgeräte Schützenwiese OGS (ab 1.000 € ohne USt.) , Zuwendung Aktiv-Region	5.200,00 €	0,00 €	0,00 €	0,00 €	0,00 €
2.4.3.000	Offene Ganztagsschule (OGS)	0032	783100	06	Erwerb Spielgeräte Schützenwiese OGS (ab 1.000 € ohne USt.)	15.000,00 €	0,00 €	0,00 €	0,00 €	0,00 €
2.4.3.000	Offene Ganztagsschule (OGS)	0038	783100	06	Auszahlungen > 1000 € für OGS Connect	0,00 €	0,00 €	0,00 €	0,00 €	0,00 €
2.4.3.000	Offene Ganztagsschule (OGS)	0042	785100	06	Neubau OGS Standort St. Georgsberg; Bau- und Planungskosten	0,00 €	1.036.100,00 €	6.484.200,00 €	4.703.200,00 €	0,00 €
2.4.3.000	Offene Ganztagsschule (OGS)	0042	681100	06	Neubau OGS Standort St. Georgsberg; Zuwendung des Landes (85%)	0,00 €	880.600,00 €	5.511.500,00 €	3.997.700,00 €	0,00 €
2.4.3.000	Offene Ganztagsschule (OGS)	0043	785100	06	Neubau OGS Standort Vorstadt; Bau- und Planungskosten (inkl. Abbruch)	0,00 €	807.100,00 €	4.998.700,00 €	2.994.900,00 €	0,00 €
2.4.3.000	Offene Ganztagsschule (OGS)	0043	681100	06	Neubau OGS Standort Vorstadt; Zuwendung des Landes (85%)	0,00 €	686.000,00 €	4.248.800,00 €	2.545.600,00 €	0,00 €
2.4.3.000	Offene Ganztagsschule (OGS)	1000	783100	06	Erwerb von beweglichen Sachen (ab 1.000 Euro ohne USt.)	15.000,00 €	15.000,00 €	15.000,00 €	15.000,00 €	15.000,00 €
2.4.3.000	Offene Ganztagsschule (OGS)	1000	783101	06	Erwerb/Erweiterung EDV-Anlage OGS (ab 1.000 Euro ohne USt.)	2.500,00 €	10.000,00 €	10.000,00 €	10.000,00 €	10.000,00 €
2.4.3.000	Offene Ganztagsschule (OGS)	1000	783200	06	Erwerb von beweglichen Sachen (ab 250 Euro ohne USt.)	8.500,00 €	8.500,00 €	8.500,00 €	8.500,00 €	0,00 €
2.4.3.000	Offene Ganztagsschule (OGS)	1000	783201	06	Erwerb/Erweiterung EDV-Anlage OGS (ab 250 Euro ohne USt.)	4.200,00 €	0,00 €	0,00 €	0,00 €	0,00 €
					Einzahlungen	5.300,00 €	1.566.600,00 €	9.760.300,00 €	6.543.300,00 €	0,00 €
					Auszahlungen	45.200,00 €	1.876.700,00 €	11.516.400,00 €	7.731.600,00 €	25.000,00 €
					Saldo	-39.900,00 €	-310.100,00 €	-1.756.100,00 €	-1.188.300,00 €	-25.000,00 €

Produkt	Produktname	MN	Konto	Budget	Bezeichnung	Ansatz 2025	Ansatz 2026	Ansatz 2027	Ansatz 2028	Ansatz 2029
2.4.3.010	allgemeine Schulverwaltung	0001	783100	07	Erwerb eines eigenständigen Schulservers	60.000,00 €	20.000,00 €	20.000,00 €	0,00 €	0,00 €
2.4.3.010	allgemeine Schulverwaltung	0034	783100	07	Anschaffung eines Dienstfahrzeuges	35.000,00 €	0,00 €	0,00 €	0,00 €	0,00 €
2.4.3.010	allgemeine Schulverwaltung	0035	782100	07	Zukunftsplanung Grundschule; hier Grundstückserwerb	0,00 €	0,00 €	0,00 €	0,00 €	0,00 €
2.4.3.010	allgemeine Schulverwaltung	1000	783100	07	Erwerb von beweglichen Sachen ab 1.000 Euro ohne USt.	10.000,00 €	2.000,00 €	2.000,00 €	2.000,00 €	2.000,00 €
2.4.3.010	allgemeine Schulverwaltung	1000	783200	07	Erwerb von beweglichen Sachen ab 250 Euro ohne USt.	100,00 €	0,00 €	0,00 €	0,00 €	0,00 €
2.4.3.010	allgemeine Schulverwaltung	1000	783101	07	Erwerb/Erweiterung EDV-Anlage (ab 1.000 Euro ohne USt.)	35.000,00 €	15.000,00 €	15.000,00 €	15.000,00 €	24.000,00 €
2.4.3.010	allgemeine Schulverwaltung	1000	783201	07	Erwerb/Erweiterung EDV-Anlage (ab 250 Euro ohne USt.)	3.000,00 €	3.500,00 €	4.000,00 €	4.000,00 €	35.000,00 €
					Einzahlungen	0,00 €	0,00 €	0,00 €	0,00 €	0,00 €
					Auszahlungen	143.100,00 €	40.500,00 €	41.000,00 €	21.000,00 €	61.000,00 €
					Saldo	-143.100,00 €	-40.500,00 €	-41.000,00 €	-21.000,00 €	-61.000,00 €
4.2.4.010	Riemannhalle	0008	785100	08	Dachsanierung Riemannhalle	0,00 €	0,00 €	0,00 €	0,00 €	0,00 €
4.2.4.010	Riemannhalle	0033	783100	08	Reinigungsroboter Riemannhalle	0,00 €	0,00 €	0,00 €	0,00 €	0,00 €
4.2.4.010	Riemannhalle	1000	783100	08	Erwerb von beweglichen Sachen ab 1.000 Euro ohne USt.	2.500,00 €	0,00 €	0,00 €	0,00 €	0,00 €
4.2.4.010	Riemannhalle	1000	783200	08	Erwerb von beweglichen Sachen ab 250 Euro ohne USt.	400,00 €	500,00 €	500,00 €	500,00 €	500,00 €
					Einzahlungen	0,00 €	0,00 €	0,00 €	0,00 €	0,00 €
					Auszahlungen	2.900,00 €	500,00 €	500,00 €	500,00 €	500,00 €
					Saldo	-2.900,00 €	-500,00 €	-500,00 €	-500,00 €	-500,00 €
6.1.2.010	Sonstige allgemeine Finanzwirtschaft	9000	692735	09	Darlehen private Unternehmen	2.349.100,00 €	1.358.200,00 €	2.331.400,00 €	1.908.600,00 €	438.500,00 €
6.1.2.010	Sonstige allgemeine Finanzwirtschaft	9000	792635	09	Tilgung - sonst. öffentliche Sonderrechnungen	407.100,00 €	407.100,00 €	407.100,00 €	407.100,00 €	407.100,00 €
6.1.2.010	Sonstige allgemeine Finanzwirtschaft	9000	792735	09	Tilgung private Unternehmen/Kreditmarkt	260.900,00 €	279.900,00 €	341.300,00 €	406.600,00 €	501.000,00 €
					Einzahlungen	2.349.100,00 €	1.358.200,00 €	2.331.400,00 €	1.908.600,00 €	438.500,00 €
					Auszahlungen	668.000,00 €	687.000,00 €	748.400,00 €	813.700,00 €	908.100,00 €
					Saldo	1.681.100,00 €	671.200,00 €	1.583.000,00 €	1.094.900,00 €	-469.600,00 €
					Einzahlungen (investiv)	5.300,00 €	1.566.600,00 €	9.760.300,00 €	6.543.300,00 €	0,00 €
					Auszahlungen (investiv)	2.354.400,00 €	2.924.800,00 €	12.091.700,00 €	8.451.900,00 €	438.500,00 €
					Saldo Finanzplan investiv	-2.349.100,00 €	-1.358.200,00 €	-2.331.400,00 €	-1.908.600,00 €	-438.500,00 €

Ermittlung der Kreditobergrenze und des Kreditbedarfs

A. Ermittlung der rechnerischen Kreditobergrenze nach Ziffer 2.2 des Runderlasses zu § 85 der Gemeindeordnung - Krediterlass

lfd. Nr.	Bezeichnung	Kto.	Planung 2025 - EUR -	Haushaltsjahr 2026 - EUR -	Planung 2027 - EUR -	Planung 2028 - EUR -	Planung 2029 - EUR -
1	Zuweisungen und Zuschüsse für Investitionen und Investitionsförderungsmaßnahmen	781	0	0	0	0	0
2	Erwerb von Grundstücken und Gebäuden	782	0	0	0	0	0
3	Auszahlungen aus dem Erwerb von beweglichen Sachen des Anlagevermögens	783	1.368.900	711.600	423.800	403.800	438.500
4	Börsennotierte Aktien	7842	0	0	0	0	0
5	Nichtbörsennotierte Aktien	7843	0	0	0	0	0
6	Sonstige Anteilsrechte	7844	0	0	0	0	0
7	Baumaßnahmen	785	985.500	2.213.200	11.667.900	8.048.100	0
8	Gewährung von Ausleihungen	786	0	0	0	0	0
9	Summe Auszahlungen (Zeile 1 bis 8):		2.354.400	2.924.800	12.091.700	8.451.900	438.500
10	Investitionszuwendungen	681	5.300	1.566.600	9.760.300	6.543.300	0
11	Veräußerung von Grundstücken und Gebäuden	682	0	0	0	0	0
12	Veräußerung von beweglichen Sachen des Anlagevermögens	683	0	0	0	0	0
13	Börsennotierte Aktien	6842	0	0	0	0	0
14	Nichtbörsennotierte Aktien	6843	0	0	0	0	0
15	Sonstige Anteilsrechte	6844	0	0	0	0	0
16	Abwicklung von Baumaßnahmen	685	0	0	0	0	0
17	aus Rückflüssen von Ausleihungen	686	0	0	0	0	0
18	Beiträge und ähnliche Entgelte ohne Einzahlungen, die nach baurechtlichen Bestimmungen anstatt der Herstellung von Stellplätzen geleistet und der Sonderrücklage zugeführt werden - Ablösebeträge für Stellplätze -	688	0	0	0	0	0
19	Summe Einzahlungen (Zeile 10 bis 18):		5.300	1.566.600	9.760.300	6.543.300	0
20	rechnerische Kreditobergrenze nach Ziffer 2.2 des Runderlasses zu § 85 der Gemeindeordnung - Krediterlass (Zeile 9 - 19):		2.349.100	1.358.200	2.331.400	1.908.600	438.500

B. Ermittlung des Kreditbedarfs:

I. Haushalte mit ausgeglichenem oder negativem Saldo aus laufender Verwaltungstätigkeit im Finanzplan => Die Kreditobergrenze ist gleich dem Kreditbedarf.

nachrichtlich:

Saldo aus laufender Verwaltungstätigkeit		489.500	494.500	494.500	494.500	494.500
Ordentliche Tilgung		668.000	687.000	478.400	813.700	908.100

II. Haushalte mit positivem Saldo aus laufender Verwaltungstätigkeit

21	Kreditobergrenze nach Ziffer 2.2 des Runderlasses zu § 85 der Gemeindeordnung - Krediterlass (Zeile 20):		2.349.100	1.358.200	2.331.400	1.908.600	438.500
22	abzüglich positiver Differenz ¹ aus:						
23	Saldo aus laufender Verwaltungstätigkeit im Finanzplan (Zeile 17 der Anlage 7 AA-GemHVO)	0	489.500	494.500	494.500	494.500	494.500
24	abzgl. ordentliche Tilgung (nachrichtliche Angabe in der Anlage 7 AA-GemHVO)		668.000	687.000	478.400	813.700	908.100
25	Differenz ² (Zeile 23 - 24)	0	-178.500	-192.500	16.100	-319.200	-413.600
26	Kreditbedarf (Zeile 21 - 25)	0	2.349.100	1.358.200	2.331.400	1.908.600	438.500

6. Einzelerläuterungen 2026 des Schulverbandes Ratzeburg

1. Ergebnisplan

Produktsachkonto	Betrag	Begründung
Budget 10 Personalaufwendungen	3.020.600 €	Die Gesamt-Personalkosten steigen im Vergleich zum Vorjahr (2. NT 2025: 2.838.700 €) um 181.900 €. Grund hierfür sind personelle Veränderungen gemäß Stellenplan, tarifliche Stufensteigerungen sowie tarifliche Entgelterhöhungen für alle Beschäftigten.
111035.543100 Geschäftsaufwendungen	1.000 €	Es werden 1.000 € für neue Hardware, Büromaterialien, Literatur und Reisekosten benötigt.
211010.521100 211011.521100 Unterhaltung der Grundstücke und baulichen Anlagen	83.500 € 55.000 €	Für den Standort Vorstadt soll in 2026 ein Austausch/eine Erneuerung von Beleuchtung in einigen Klassenräumen (u. a. über Verwaltung) vorgenommen werden, da dort noch Spiegelrasterleuchten mit Leuchtstoffröhren vorhanden sind. Ebenfalls wird ein Fallschutz in Höhe von 18.000 € nötig. Zusätzliche Bauunterhaltung zu den ab 2025 aufgestellten Containern. Ab 2027 wird ebenfalls ein Mehrbedarf um 4.500 € zu dem ursprünglichen Ansatz 2025 nötig, u. a. wegen der Container. Im Bereich des Standortes St. Georgsberg muss die Bauunterhaltung wegen den bereits in 2025 aufgestellten Containern um 5.000 € erhöht werden, daher die entsprechende Budgetaufstockung ab 2026.
211010.521110 211011.521120 Unterhaltung Grünanlagen	10.500 € 10.500 €	Es werden jeweils 10.500 € für Gehölzschnittarbeiten, Entsorgung von Grünabfällen und Baumpflegearbeiten eingeplant.
211010.522110 211011.522110 Unterhaltung Spielgeräte	5.000 € 5.000 €	Hierbei handelt es sich um die Erweiterung des Leistungsvertrags für die Bauhofsunterstützung, z.B. Berücksichtigung der Wartung der Spielgeräte. Am Standort Vorstadt sind umgehend erforderliche Reparaturen der Kletternetze und Balancierbalken erforderlich. Am Standort St. Georgsberg muss unter anderem der Streetsoccer-Platz abgebrochen und das Kletternetz repariert werden. Es werden für beide Grundschulen jeweils 5.000 € benötigt.
211011.522120 Sanierung Hallenboden	30.000 €	Der mittlerweile ca. 25 Jahre alte Hallenboden bzw. die Nutzschicht ist stark verschlissen und genügt nicht mehr Anforderungen für einen Sportboden. Daher wird ein Sanierungsverfahren, dass in "Nachbarkommunen" bereits gute Referenzen hat, vorgeschlagen. Der Boden wird mit einem homogenen 2 K PU-Colorsiegel beschichtet, sodass dieser dann geschützt wird gegenüber jeglicher Beanspruchung. Die Standzeit

6. Einzelerläuterungen 2026 des Schulverbandes Ratzeburg

		verlängert sich dann bis zu 15 Jahre. Daher werden nach Kostenschätzung für die rd. 600 m ² Hallenboden, Haushaltsmittel in Höhe von 30.000 € im HH-Plan 2026 erforderlich.
211010.523100 211011.523100 Miete Büromaschinen	6.300 € 6.000 €	Für den Standort Vorstadt sind gemäß Verträge monatlich 21,66 € x 12 = 259,92 € und 472,30 € x 12 = 5.667,60 €, also insgesamt 5.927,52 €, zu zahlen. Hier wird vorsorglich eine Preiserhöhung von 5 % mit einberechnet = 6.300 €. Für den Standort St. Georgberg sind gemäß Vertrag 472,30 € x 12 = 5.667,60 €, ebenfalls plus einer Preiserhöhung von rd. 5 %, zu zahlen = 5.950,98 €.
211010.524110 211011.524110 Bewirtschaftung der Grundstücke und baulichen Anlagen	34.300 € 34.300 €	Zur Sicherstellung der laufenden technischen Unterhaltung 2026 werden bei beiden Grundschulen jeweils 34.300 € benötigt.
211010.524120 211011.524120 Reinigungskosten	59.000 € 89.000 €	Für 2026 sind für die Grundschule Vorstadt 59.000 € und für den Standort St. Georgsberg 89.000 €, aufgrund von Preissteigerungen, angesetzt.
211010.525100 211011.525100 Haltung von Fahrzeugen	3.000 € 3.000 €	Durch mehrfach notwendige Reparaturen des Treckers der Grundschule Vorstadt wurde der Ansatz 2024 bereits um 500 € überzogen, weitere Reparaturkosten über 4.000 € stehen noch aus, sofern kein neuer Trecker bei der Reparaturfirma bestellt wird. Bis zum Erwerb eines Ersatztraktors kann der Schulverband einen Trecker ab Oktober 2024 für rd. 400 € mtl. ausleihen. Aufgrund der Lieferzeiten wird auch für 2025 mit einer Leihgebühr für ca. 6 Monate kalkuliert. Für den Standort Vorstadt werden 3.000 € eingeplant, für den Standort St. Georgsberg werden 3.000 € einkalkuliert.
211010.526200 211011.526200 Fortbildung des Personals	900 € 900 €	Fortbildungen für Sekretariat und Schulhausmeister (auch sicherheitstechnischer Bedarf). Für beide Grundschulstandorte sind jeweils 900 € eingeplant.
211010.526210 211011.526210 Fortbildung Schulsozialarbeit	1.000 € 1.000 €	Aufgrund des regelmäßigen Supervisionsbedarfs werden pro Standort 1.000 € benötigt.
211010.529180 211011.529180 Kosten für Leistungen Bauhof	10.600 € 26.000 €	Unterhaltung und Wartung der Spielgeräte sowie Unterstützung der Hausmeister bei Umräumarbeiten laut Angebot des Bauhofs vom 14.09.2024 und gemäß durch den vom Schulverbandsvorsteher unterzeichneten Jahresleistungsvertrag mit dem Bauhof. Es werden insgesamt 36.600 € eingeplant.

6. Einzelerläuterungen 2026 des Schulverbandes Ratzeburg

211010.543120 211011.543120 Geschäftsaufwendungen (EDV)	4.700 € 4.700 €	Es sind für beide Grundschulstandorte jeweils 4.700 € für das Jahr 2026 eingeplant.															
211010.543170 211011.543170 Geschäftsaufwendungen EDV -IT FB 4-	5.100 € 6.600 €	Es handelt sich hierbei um Mittelbedarf für Lizenzen und Toner. Es sind 5.100 € für den Standort Vorstadt und 6.600 € für den Standort St. Georgsberg vorgesehen.															
211010.543180 211011.543180 Post- und Fernmeldegebühren	5.100 € 5.100 €	Haushaltsmittel für 2026 für Mitarbeiter-Handys, monatliche Telefongebühren, GEZ-Gebühren, Telefonbucheintrag und Porto/Portoersätze. Es sind für beide Standorte jeweils 5.100 € eingeplant.															
211010.545210 Kostenanteil Sporthallen	143.800 €	Hier wurde für die Riemannhalle und Kleine Turnhalle ein Kostenanteil von 143.800 € ermittelt.															
218100.448200 Erstattung Schulkostenbeiträge	284.000 €	Da der Jahresabschluss 2024 noch nicht abgeschlossen ist, werden die Haushaltsansätze fortgeschrieben.															
218100.521100 Unterhaltung der Grundstücke und baulichen Anlagen	76.000 €	In 2026 soll ein Austausch/eine Erneuerung von Beleuchtung in einigen Altbauklassen vorgenommen werden, da dort noch Spiegelrasterleuchten mit Leuchtstoffröhren vorhanden sind.															
218100.521130 Umbau Lehrerzimmer	178.300 €	Nach erneuten Beratungen im BASV sowie HASV am 14.05.2025, wurde jeweils mehrheitlich beschlossen, die Maßnahme in 2026 umzusetzen.															
218100.523100 Miete Büromaschinen	13.700 €	Gemäß Vertrag beträgt die monatliche Miete 1.077,18 € x 12 = 12.926,16 € + 5% Preisanpassung, also vorsorglich 13.572,46 €.															
218100.524120 Reinigungskosten	134.000 €	Die gestiegenen Kosten für 2026 ergeben sich aus Preissteigerungen zum Vorjahr (128.000 €) sowie der Aufnahme neuer Flächen im Erdgeschoss (neben der Aula).															
218100.525100 Haltung von Fahrzeugen	1.600 €	Hier fällt eine eventuelle vorübergehende Mitbeteiligung an der Miete des Treckers der Vorstadtschule an, da dieser nicht reparabel ist.															
218100.526210 Fortbildung Schulsozialarbeit	1.000 €	Benötigte Mittel für die Fortbildungen der Schulsozialarbeit.															
218100.527100 Unterhaltung u. Ergänzung des Inventars	18.000 €	<p>Hier fallen diverse Kosten an, wie:</p> <table> <tr> <td>Textil</td><td>- Insp. Nähmaschinen</td><td>1.000 €</td></tr> <tr> <td>Biologie</td><td>- Insp. Mikroskope</td><td>600 €</td></tr> <tr> <td>NaWi</td><td></td><td>1.250 €</td></tr> <tr> <td>DaZ</td><td>- „Bookii“ Stifte</td><td>225 €</td></tr> <tr> <td></td><td>- Kisten (groß/mittel)</td><td>35 €</td></tr> </table>	Textil	- Insp. Nähmaschinen	1.000 €	Biologie	- Insp. Mikroskope	600 €	NaWi		1.250 €	DaZ	- „Bookii“ Stifte	225 €		- Kisten (groß/mittel)	35 €
Textil	- Insp. Nähmaschinen	1.000 €															
Biologie	- Insp. Mikroskope	600 €															
NaWi		1.250 €															
DaZ	- „Bookii“ Stifte	225 €															
	- Kisten (groß/mittel)	35 €															

6. Einzelerläuterungen 2026 des Schulverbandes Ratzeburg

		<table> <tr> <td></td><td>- Weißwandtafel</td><td>190 €</td></tr> <tr> <td>Informatik</td><td>- Minicontroller</td><td>750 €</td></tr> <tr> <td>Musik</td><td>- verschiedene Kabel, Ersatz für Bühnenelemente etc.</td><td>2.900 €</td></tr> <tr> <td>Chemie</td><td>- Kleinmaterial</td><td>1.800 €</td></tr> <tr> <td>Deutsch</td><td>- Kopfhörer</td><td>450 €</td></tr> <tr> <td>Mathe</td><td>- Zirkel etc.</td><td>200 €</td></tr> <tr> <td></td><td>- Material Rechenschwäche</td><td>250 €</td></tr> <tr> <td>Biologie</td><td>- verschiedene Ergänzungen zum Inventar</td><td>1.600 €</td></tr> <tr> <td>Physik</td><td>- verschiedene Ergänzungen Inventar</td><td>3.000 €</td></tr> </table>		- Weißwandtafel	190 €	Informatik	- Minicontroller	750 €	Musik	- verschiedene Kabel, Ersatz für Bühnenelemente etc.	2.900 €	Chemie	- Kleinmaterial	1.800 €	Deutsch	- Kopfhörer	450 €	Mathe	- Zirkel etc.	200 €		- Material Rechenschwäche	250 €	Biologie	- verschiedene Ergänzungen zum Inventar	1.600 €	Physik	- verschiedene Ergänzungen Inventar	3.000 €
	- Weißwandtafel	190 €																											
Informatik	- Minicontroller	750 €																											
Musik	- verschiedene Kabel, Ersatz für Bühnenelemente etc.	2.900 €																											
Chemie	- Kleinmaterial	1.800 €																											
Deutsch	- Kopfhörer	450 €																											
Mathe	- Zirkel etc.	200 €																											
	- Material Rechenschwäche	250 €																											
Biologie	- verschiedene Ergänzungen zum Inventar	1.600 €																											
Physik	- verschiedene Ergänzungen Inventar	3.000 €																											
218100.527111 Unterhaltung EDV-Anlage (FB 4)	10.000 €	Es werden Mittel in Höhe von 10.000 € für 2026 einkalkuliert. Darunter fallen Kosten für iPad-Zubehör und Installationskosten für neue iPads an. Außerdem werden Reparaturen und Ersatzbeschaffungen, wie z.B. Tastaturen fällig.																											
218100.527120 Schulbücherei/Zeitschriften	2.200 €	Die Abo-Kosten belaufen sich auf 1.600 €. Zusätzlich sollen pro Jahr 600 € für die Ergänzung der Literatur in der Schulbücherei genutzt werden.																											
218100.527140 Benutzung Hallenbad	20.100 €	Eine Hallenzeit pro Woche mehr durch Fünfüzigkeit der Klassenstufen 5 und 6.																											
218100.529100 Aufwendungen für sonstige Dienstleistungen	14.000 €	<p>Hier fallen Kosten in Höhe von 14.000 € an, die sich wie folgt zusammensetzen:</p> <table> <tr> <td>Sport</td><td>- verschiedene Bälle etc.</td><td>2.400 €</td></tr> <tr> <td>Darstellendes Spiel</td><td></td><td>150 €</td></tr> <tr> <td>Kunst</td><td></td><td>2.000 €</td></tr> <tr> <td>TX</td><td></td><td>560 €</td></tr> <tr> <td>Technik</td><td>- Material</td><td>4.500 €</td></tr> <tr> <td>Verbraucherbildung</td><td></td><td>3.800 €</td></tr> <tr> <td>Reserve</td><td></td><td>knapp 590 €</td></tr> </table>	Sport	- verschiedene Bälle etc.	2.400 €	Darstellendes Spiel		150 €	Kunst		2.000 €	TX		560 €	Technik	- Material	4.500 €	Verbraucherbildung		3.800 €	Reserve		knapp 590 €						
Sport	- verschiedene Bälle etc.	2.400 €																											
Darstellendes Spiel		150 €																											
Kunst		2.000 €																											
TX		560 €																											
Technik	- Material	4.500 €																											
Verbraucherbildung		3.800 €																											
Reserve		knapp 590 €																											
218100.529130 Lern- und Lehrmittel	60.000 €	<p>Mittelbedarf für diverse Lern- und Lehrmaterialien, wie z.B.:</p> <table> <tr> <td>Werkstatttage</td><td>- Material</td><td>4.000 €</td></tr> <tr> <td>DaZ</td><td>- Arbeitsmaterial Schüler</td><td>1.200 €</td></tr> <tr> <td>Informatik</td><td>- Arbeitshefte u. Kopiervorlagen</td><td>80 €</td></tr> <tr> <td>Chemie</td><td>- 300 Schulbücher</td><td>11.500 €</td></tr> </table>	Werkstatttage	- Material	4.000 €	DaZ	- Arbeitsmaterial Schüler	1.200 €	Informatik	- Arbeitshefte u. Kopiervorlagen	80 €	Chemie	- 300 Schulbücher	11.500 €															
Werkstatttage	- Material	4.000 €																											
DaZ	- Arbeitsmaterial Schüler	1.200 €																											
Informatik	- Arbeitshefte u. Kopiervorlagen	80 €																											
Chemie	- 300 Schulbücher	11.500 €																											

6. Einzelerläuterungen 2026 des Schulverbandes Ratzeburg

		<table> <tr> <td>Englisch</td><td>- Bücher</td><td>3.200 €</td></tr> <tr> <td>Musik</td><td>- Unterrichtshefte</td><td>150 €</td></tr> <tr> <td>Deutsch</td><td>- verschiedene Bücher</td><td>3.600 €</td></tr> <tr> <td>Mathe</td><td>- Ergänzung Bücher (Klasse 10)</td><td>3.000 €</td></tr> <tr> <td></td><td>- Material Rechenschwäche</td><td>200 €</td></tr> <tr> <td>Biologie</td><td>- verschiedene Bücher und Hefte</td><td>2.150 €</td></tr> <tr> <td>Religion</td><td>- 60 Bibeln</td><td>550 €</td></tr> <tr> <td>Bio, Physik, Chemie</td><td>- Kopierpapier</td><td>14.000 €</td></tr> <tr> <td>Miete Gas</td><td></td><td>350 €</td></tr> </table>	Englisch	- Bücher	3.200 €	Musik	- Unterrichtshefte	150 €	Deutsch	- verschiedene Bücher	3.600 €	Mathe	- Ergänzung Bücher (Klasse 10)	3.000 €		- Material Rechenschwäche	200 €	Biologie	- verschiedene Bücher und Hefte	2.150 €	Religion	- 60 Bibeln	550 €	Bio, Physik, Chemie	- Kopierpapier	14.000 €	Miete Gas		350 €
Englisch	- Bücher	3.200 €																											
Musik	- Unterrichtshefte	150 €																											
Deutsch	- verschiedene Bücher	3.600 €																											
Mathe	- Ergänzung Bücher (Klasse 10)	3.000 €																											
	- Material Rechenschwäche	200 €																											
Biologie	- verschiedene Bücher und Hefte	2.150 €																											
Religion	- 60 Bibeln	550 €																											
Bio, Physik, Chemie	- Kopierpapier	14.000 €																											
Miete Gas		350 €																											
218100.529180 Kosten für Leistungen Bauhof	21.100 €	Hier werden Kosten in Höhe von 21.100 € für die Unterhaltung und Wartung der Spielgeräte sowie Unterstützung der Hausmeister bei Umräumarbeiten. Laut Angebot vom Bauhof vom 14.09.2024 und gemäß durch den vom Schulverbandsvorsteher unterzeichneten Jahresleistungsvertrag mit dem Bauhof.																											
218100.543100 Geschäftsaufwendungen inkl. Lerncoach	26.100 €	<p>Diverse Aufwendungen, die sich wie folgt zusammensetzen:</p> <table> <tr> <td>Informatik</td><td>- Verbrauchsmaterial</td><td>150 €</td></tr> <tr> <td></td><td>- Anzeige neue 5. Klassen- Zeitung</td><td>1.300 €</td></tr> <tr> <td>Sport</td><td>- Laufshirt</td><td>ca. 560 €</td></tr> <tr> <td>DaZ</td><td>- Verbrauchsmaterial</td><td>150 €</td></tr> <tr> <td>Englisch</td><td>- Verbrauchsmaterial</td><td>150 €</td></tr> </table> <p>Ab dem 01.08.2025 ist ein Lerncoach an die Gemeinschaftsschule gekommen. Die Kosten von 500 € sind hier dazugekommen. Die Bezeichnung des Kontos wurde ebenfalls angepasst.</p>	Informatik	- Verbrauchsmaterial	150 €		- Anzeige neue 5. Klassen- Zeitung	1.300 €	Sport	- Laufshirt	ca. 560 €	DaZ	- Verbrauchsmaterial	150 €	Englisch	- Verbrauchsmaterial	150 €												
Informatik	- Verbrauchsmaterial	150 €																											
	- Anzeige neue 5. Klassen- Zeitung	1.300 €																											
Sport	- Laufshirt	ca. 560 €																											
DaZ	- Verbrauchsmaterial	150 €																											
Englisch	- Verbrauchsmaterial	150 €																											
218100.543120 Geschäftsaufwendungen (EDV) -Schuletat-	6.500 €	Diverse Geschäftsaufwendungen wie: digitale Lehrmittel, Westermann Bibox, Abo Quizlet, Anton Schullizenz, Toner Canon, Untis Paket, Logodidact usw.																											
218100.543150 Beratungskosten Drogenmissbrauch	12.000 €	Zusätzliche Präventionsangebote dadurch steigende Kosten.																											
218100.543170 Geschäftsaufwendungen (EDV) -IT SV-	30.300 €	Hier fallen 16.900 € für Lizenzgebühren an. Dieser Wert wird um 4.800 € an das Rechnungsergebnis 2024 inkl. Verbrauchsmaterialien angepasst. Ab 2025 kommen 8.200 € für Lizenzgebühren für ein in 2025 anzuschaffendes Programm „I-SERV“.																											

6. Einzelerläuterungen 2026 des Schulverbandes Ratzeburg

218100.543180 Post- und Fernmeldegebühren	10.000 €	Hier fallen unter Anderem Kosten für Telefongebühren, den Eintrag ins Telefonbuch, Porto und Portoersätze an.												
218100.5452100 Kostenanteil Sporthallen	250.300 €	Hier wurde für die Riemannhalle und Kleine Turnhalle ein Kostenanteil von 143.800 € ermittelt.												
221000.448200 Erstattung Schulkostenbeiträge	185.000 €	Aufgrund der gesetzl. Bestimmungen zur Ermittlung des Investitionskostenanteils wird der SKB für 2025 niedriger ausfallen. Daher empfiehlt die Verwaltung den für den 2. Nachtrag 2024 ermittelten Ansatz auch für 2025 zu übernehmen.												
221000.521100 Unterhaltung der Grundstücke und baulichen Anlagen	25.000 €	Temporäre Budgetaufstockung in 2026 zur Sicherstellung der Gebäudeunterhaltung kleine Bauunterhaltung Hausmeister und Erneuerung von Fußbodenbelägen in zwei Klassenräumen.												
221000.524120 Reinigungskosten	22.000 €	In 2026 werden im Vergleich zu 2025 1.000 € Mehrkosten, aufgrund der Anpassung des Preisindex, angesetzt.												
221000.527100 Unterhaltung u. Ergänzung des Inventars	5.400 €	Hier fällt die Unterhaltung des Inventars in sämtlichen Schulräumen an. Reparaturen und Instandsetzungen/Maßnahmen zur Wiederherstellung der Funktionsfähigkeiten, Ersatzbeschaffungen 1.800 €/Ergänzung Klein und Sportgeräte wie Bälle, Außenspiele, Pausenfahrzeuge 500 €/7 Stck., Schülerstühle 1.150 €/2 Stck., Schülertische 350 €/6 Stck. und Trapezttische 1.600 €.												
221000.527110 Benutzung Hallenbad	4.500 €	Ab 2026 erfolgt eine Erhöhung um 500 €, da eine Lehrkraft mit Schwimmlehrbefähigung ab 2026 wieder zur Verfügung steht (36 Wochen à 125 € = 4.500 €).												
221100.527130 Unterhaltung EDV-Anlage -Schuletat-	1.100 €	Mittel für EDV-Reparaturen, Updates, Lizenzen und Hardware Ersatz.												
221100.527140 Unterhaltung EDV-Anlage -IT FB 4-	1.100 €													
221100.529100 Aufwendungen für sonstige Dienstleistungen	6.000 €	<p>Hier fallen Kosten in Höhe von 6.000 € an, die sich wie folgt aufteilen:</p> <table> <tr> <td>Hauswirtschaftlicher Unterricht</td> <td>- Koch AG</td> <td>2.500 €</td> </tr> <tr> <td>Werken/Kunst</td> <td>- div. Bastelmaterial wie Holz, Leinwände/Bilderrahmen/Tonpapier/ Tuschkästen/Malstifte, u. a.</td> <td>1.100 €</td> </tr> <tr> <td>Textiles Werken</td> <td>- Wolle/Stoff u. a.</td> <td>200 €</td> </tr> <tr> <td></td> <td>- Sprachheil Tests/Spiele/Bücher u.a.</td> <td>200 €</td> </tr> </table>	Hauswirtschaftlicher Unterricht	- Koch AG	2.500 €	Werken/Kunst	- div. Bastelmaterial wie Holz, Leinwände/Bilderrahmen/Tonpapier/ Tuschkästen/Malstifte, u. a.	1.100 €	Textiles Werken	- Wolle/Stoff u. a.	200 €		- Sprachheil Tests/Spiele/Bücher u.a.	200 €
Hauswirtschaftlicher Unterricht	- Koch AG	2.500 €												
Werken/Kunst	- div. Bastelmaterial wie Holz, Leinwände/Bilderrahmen/Tonpapier/ Tuschkästen/Malstifte, u. a.	1.100 €												
Textiles Werken	- Wolle/Stoff u. a.	200 €												
	- Sprachheil Tests/Spiele/Bücher u.a.	200 €												

6. Einzelerläuterungen 2026 des Schulverbandes Ratzeburg

		Integrations- maßnahmen - div. Arbeitsmaterialien zur Aufrechterhaltung des Unterrichts gem. Fachanforderungen 1.000 € Werkstattunterricht - Materialkosten des BBZ Mölln für den Praxisunterricht in div. Berufen 1.000 €
221000.529140 Schulwanderungen, Veranstaltungen	3.000 €	Mittel für diverse Schulveranstaltungen wie Sporttage, Fußballfest, Abschlussfeier, Wandertage, Osterveranstaltung, Weihnachtsmärchen, Theaterfahrten, Busfahrt u. Besuch der Elbphilharmonie in Hamburg.
221000.529160 Kosten für Leistungen Bauhof	9.700 €	Unterhaltung und Wartung der Spielgeräte sowie Unterstützung der Hausmeister bei Umräumarbeiten laut Angebot vom Bauhof vom 14.09.2024 und gemäß durch den vom Schulverbandsvorsteher unterzeichneten Jahresleistungsvertrag mit dem Bauhof.
221000.529190 Sonstige Betriebsaufwendungen	800 €	Erneuerung des Materials Erste Hilfe Koffer u. Taschen/Bewirtschaftung Gäste u.a.
221000.543150 Beratungskosten Drogenmissbrauch	1.100 €	Für 2026 werden 1.000 € mehr angesetzt. „Pro Familia Team Sexualbildung“-Beratung: 5 Klassen à 210 €.
221000.543170 Geschäftsaufwendungen (EDV) -Schuletat-	2.100 €	Eingeplante Mittel für die Gebühren Landesnetz, Lizenzen Jessen u. Lenz und Worksheet Crafter und Updates für „ZISOFT“.
Produkt 241010 Schülerbeförderung	- 261.200 €	Ab dem 01.01.2020 wurde gem. Kreistagsbeschluss vom 05.12.2019 das verbleibende Schulträgerdrittel für Busfahrten auf die Schülerfahrkarten vom Kreis übernommen. Dem Schulverband verbleiben somit nur noch die Kosten für die Taxibeförderung; diese werden weiterhin mit 2/3 der Kosten vom Kreis gefördert. Im Produkt Schülerbeförderung verbleibt ein Saldo von rd. - 261 T€.
Produkt 243000 Offene Ganztagsschule (OGS)	- 1.407.800 €	Steigende Teilnehmerzahlen am offenen Ganztagsangebot sowie ein erhöhter Personalbedarf lassen die Erträge und Aufwendungen gegenüber dem Vorjahr deutlich steigen. Es ergibt sich ein planmäßiger Saldo in Höhe von 1.379.500 € (Ansatz gemäß II. NT-HH 2025: 1.281.200 €). Anzumerken ist, dass die gesamte Verwaltung der Verpflegung/Essensbeiträge seit 2023 über „Kitafino“ abgewickelt wird.
243000.413100 Zuweisung des Landes	85.000 €	Grobe Schätzung in Höhe von 85.000 € für 2026 für die Zuweisung des Landes aufgrund des Wegfalls der OGS (Gemeinschaftsschule).
243000.432100 Elternbeiträge offene Ganztagsschule	560.000 €	Für 2026 wurde mit den derzeit tatsächlichen Teilnehmerzahlen kalkuliert.
243000.526200 Fortbildung des Personals	10.000 €	Ab 2026 werden Mittel für ein Angebot „Supervision-Teamleitungen“, Weiterqualifizierung nicht pädagogischer Beschäftigter, Arbeits- und Brandschutzschulungen, 0 u. Planungsbudget 48 MA/ 100 € fällig.

6. Einzelerläuterungen 2026 des Schulverbandes Ratzeburg

243000.527100 Unterhaltung u. Ergänzung des Inventars	10.000 €	Hier werden 10.000 € inkl. jährlicher Preisanpassung von 1.000 € benötigt. Diverse Ausstattungen und Anschaffungen sowie Ersatzanschaffungen für beide OGS-Standorte sind geplant.
243000.529100 Aufwendungen für sonstige Dienstleistungen	11.000 €	Für 2026 wird wieder der ursprüngliche Ansatz benötigt. (Arbeitsmaterial-Bastelsachen usw.)
243000.529130 Sachkosten offene Ganztagschule (Ferienbetreuung)	3.200 €	Aufgrund des Rechtsanspruches ab 2026/2027 wird die Ferienbetreuung erweitert werden müssen.
243000.543100 Geschäftsaufwendungen	6.500 €	Ab 2026 keine Erkenntnis für einen erhöhten Bedarf. Aufgrund dessen werden 6.500 € eingeplant.
243000.543120 Geschäftsaufwendungen EDV	6.000 €	In 2025 und den Folgejahren: Lizenzgebühren Elektronikversicherung, Altgeräteersatz (Funkgeräte etc.) = 6.000 €
243000.543130 Arbeitsmedizinische Betreuung	10.100 €	Grund- u. Spezifische Betreuung u. Vorsorgen, Preissteigerung und anteilig BGF Maßnahmen berücksichtigt.
243000.543180 Post- und Fernmeldegebühren	4.200 €	Benötigter Mittelbedarf für Telefongebühren, Porto und Portoersätze.
243000.545200 Erstattung Betriebs- und Bewirtschaftungskosten	60.000 €	Für das Jahr 2026 ist eine Erhöhung der monatlichen Abschläge noch nicht bekannt, daher wird mit $3.699 \text{ €} \times 12 = 44.388 \text{ €}$ und mit einer eventuellen Nachzahlung von geschätzten 15.000 € kalkuliert.
243000.545220 Kostenanteil für Nutzung des Jugend- und Sportheimes	31.000 €	12 x Miete an die Stadt Ratzeburg und 12 x Miete an den RSV (Nutzung einer Räumlichkeit). Mieterhöhungen sind derzeit nicht bekannt, die Nutzung des Löwentreffs soll schnellstmöglich eingestellt werden.
243010.448200 Schulverbandsumlage	5.939.800 €	<p>Zur Deckung des durch sonstige Erträge nicht gedeckten Finanzbedarfs erhebt der Schulverband Ratzeburg eine Schulverbandsumlage (§ 14 Abs. 1 Verbandssatzung). Die Umlage bestand in der kameralen Buchführung einerseits aus den laufenden Schullasten (lfd. Verwaltungstätigkeit) sowie andererseits aus den Schulbaulasten (Zinsen für Kredite, Tilgungsleistungen und ggf. Investitionen).</p> <p>Mit Änderung des Haushaltsrechts geht auch eine Änderung der Verbandssatzung einher. Künftig wird die Schulverbandsumlage erhoben, um den Haushaltsausgleich im Ergebnisplan sicherzustellen. Entsprechend werden auch die nicht zahlungswirksamen Aufwendungen (z. B. Netto-Abschreibungsaufwand) über die Umlage mitfinanziert.</p>

6. Einzelerläuterungen 2026 des Schulverbandes Ratzeburg

		<p>Gleichwohl ist anzumerken, dass die Tilgungsleistungen im Finanzplan vorerst nicht über die Umlage vollständig kompensiert werden können. Das Verhältnis zwischen Abschreibungsaufwand und Tilgungsaufwand wird daher in den Folgejahren genauer zu betrachten sein, um Liquiditätsengpässe im Schulverband zu vermeiden.</p> <p>Gemäß Rücksprache mit der Kommunalaufsichtsbehörde des Kreises Herzogtum Lauenburg und dem Ministerium für Inneres, Kommunales, Wohnen und Sport des Landes Schleswig-Holstein sollte bei mangelnder Liquidität geprüft werden, gegebenenfalls sogar unterjährig die Schulverbandsumlage zu erhöhen.</p>
243010.523100 Mietkosten für Räumlichkeiten für die SV-IT-MA	20.100 €	Der Haushaltsansatz für 2026 orientiert sich an den städtischen Kosten für die Räume MC Wirtschaftsbetriebe für Miete, Stellplätze und Betriebskosten.
243010.525100 Haltung von Fahrzeugen	4.500 €	Der Schulverband hat in 2025 ein Dienstfahrzeug, insbesondere für die Außendiensttätigkeiten der IT-Mitarbeiter käuflich (und nicht geleast, wie zuerst geplant) erworben. Die jährlichen Betriebskosten inkl. Kraftstoff etc. werden auf 4.500 € geschätzt.
243010.542100 Aufwendungen für ehrenamtliche Tätigkeit	20.600 €	Nach der städtischen Entschädigungssatzung voraussichtlich zu zahlende Aufwandsentschädigungen für ehrenamtliche Tätigkeit. Hier ergibt sich eine Erhöhung um 8.700 €, da die städtische Entschädigungssatzung keine festen Beträge für die jeweiligen Funktionen etc. nennt, sondern sich an die Regelungen der EntschVO anlehnt (i. d. R. 90% des Höchstsatzes).
243010.545500 Erstattung von Betriebs- und Verwaltungskosten	503.000 €	Für die Geschäftsführung des Schulverbandes Ratzeburg an die Stadt Ratzeburg zu zahlender Verwaltungskostenbeitrag gemäß Neukalkulation auf Basis der KGSt-Publikation „Kosten eines Arbeitsplatzes“.
424010.521100 Gebäudeunterhaltung Riemannhalle	85.000 €	Zur Sicherstellung der 7 Tage in der Woche ausgelasteten Halle durch Schule, Vereine und sonstige Nutzer werden ab 2026 und ff Jahre 5.000 € an Mehrbedarf veranschlagt. Die temporäre Aufstockung auf insgesamt 80.000 € im Jahr 2026 resultiert aus einer aufwendigen Reparatur in Höhe von rd. 35.000 €, die aufgrund von sicherheitstechnischer Problemen an den Trennvorhanganlagen zwingend erledigt werden müssen.
424010.522100 Sanierung Hallenboden	65.000 €	Der mittlerweile ca. 20 Jahre alte Hallenboden bzw. die Nutzschicht ist stark verschlissen und genügt nicht mehr Anforderungen für einen Sportboden. Daher wird ein Sanierungsverfahren, dass in "Nachbarkommunen" bereits gute Referenzen hat ,vorgeschlagen. Der Boden wird mit einem homogenen 2 K PU-Colorsiegel beschichtet,

6. Einzelerläuterungen 2026 des Schulverbandes Ratzeburg

		sodass dieser dann geschützt wird gegenüber jeglicher Beanspruchung. Die Standzeit verlängert sich dann bis zu 15 Jahre. Daher werden nach Kostenschätzung für die rd. 1.215 m ² Hallenboden Haushaltsmittel in Höhe von 65.000 € im HH-Plan 2026 erforderlich.
424010.523200 Leasingkosten Reinigungsroboter	25.200 €	In der letzten HASV wurde beschlossen, dass für die Riemannhalle eine autonome Scheusaugmaschine von Kärcher geleast werden soll. Daher müssen die monatlichen Gebühren in Höhe von 2.100 € (inkl. MwSt.)/Monat in 2025 ab August 2025 über einen NT-Haushalt bereitgestellt werden. Die folgenden Jahre werden linear dargestellt, da der Vertrag vorerst über drei Jahre läuft.
424010.524110 Unterhaltung/Wartung technischer Anlagen	10.000 €	Bedingt durch hochwertige Techniken (BMA, Sibe etc.) die über Fachfirmen gewartet werden müssen, muss der ursprünglich angesetzte Titel ab 2026 und ff von vorerst 7.000 € auf insgesamt 10.000 € aufgestockt werden.
424010.524120 Reinigungskosten	26.300 €	Durch den Einsatz eines Reinigungsroboters wird der Hallenboden nicht mehr durch die Firma Reinigungsfirma gereinigt. Demnach wird der Ansatz von 40.000 € auf 26.300 € verringert.
424020.521100 Gebäudeunterhaltung Kl. Sporthalle	10.000 €	Zur Sicherstellung der 7 Tage in der Woche ausgelasteten Halle durch Schule, Vereine und sonstige Nutzer wird ab 2026 und ff Jahre ein Mehrbedarf von 2.000 € veranschlagt (vorher 8.000 €).
424020.524120 Reinigungskosten	11.400 €	Hier ist ein Mehrbedarf von 1.200 € ab 2026 vorgesehen, aufgrund einer Anpassung an die tatsächlichen Kosten.
424030.524130 Reinigungskosten Sporthalle St. Georgsberg	16.600 €	Die gestiegenen Kosten in Höhe von 1.300 € ergeben sich aus Preissteigerungen zum Vorjahr.
612010.551600 Zinsen – sonst. öffentl. Sonderrechnungen	42.400 €	Im Gegensatz zum Vorjahr 2025, beträgt die Zinsbelastung für das Haushaltsjahr 2026 voraussichtlich 41.900 € mehr und ist abhängig von der Höhe der aufzunehmenden Kredite und dem Zeitpunkt einer möglichen Kreditaufnahme.
612010. 551700 Zinsen – private Unternehmen/Kreditmarkt	95.400 €	

6. Einzelerläuterungen 2026 des Schulverbandes Ratzeburg

2. Investitionsübersicht

Produktsachkonto	Betrag	Begründung
111035.1000.783100 Erwerb/Erweiterung EDV-Anlage	1.000 €	Erwerb eines PC's oder Laptops inkl. Installationsarbeiten für das neue PR-Büro ggf. im FB 4.
211010.0002.785300 Planung zukunftsorientierte Grundschulstandorte (Vorstadt)	80.000 €	Nach aktueller Projektierung über das Projektmanagement-Büro und dem beauftragten Architekturbüro werden nach grober Kostenschätzung bis zur Leistungsphase 3 die Haushaltsmittel in Höhe von 80.000 € Standort Vorstadt) und 180.000 € (Standort St. Georgsberg) erforderlich, die auch zwingend für die Förderantragstellung benötigt werden. Für die ff Jahre ab 2027 können noch keine verlässlichen Ansätze beziffert werden.
211011.0002.785300 Planung zukunftsorientierte Grundschulstandorte (St. Georgsberg)	180.000 €	
211010.0039.785100 Sonnenschutz	60.000 €	An den westlichen Fensterfronten muss zwingend einen geeignet Sonnenschutz installiert werden. Daher werden nach grober Kostenschätzung Haushaltsmittel in Höhe von 60.000 € im Haushaltsjahr 2026 erforderlich.
211010.0040.785300 Sanierung/Umbau Lehrküche	50.000 €	Im Kellergeschoss befindet eine ca. 30 Jahre alte Lehrküche. Diese soll so umgebaut/saniert werden, damit dort "Mini Koch AG's" an bis zu 6 Kochfeldern Kurse absolvieren können. Daher werden nach grober Kostenschätzung Haushaltsmittel in Höhe von 50.000 € im Haushaltsplan 2026 erforderlich.
211010.1000.783101 Erwerb/Erweiterung EDV-Anlage (IT FB 4)	80.000 €	Bisher wurden 123.826,94 € für digitale Tafeln verfügt. Zusätzlich entstehen Kosten für weitere Tafeln bis 2026 und eine Altgeräteerneuerung steht an.
211010.1000.783204 Erwerb/Erweiterung EDV-Anlage (IT FB 4)	38.000 €	Nach Abstimmung mit der Grundschule werden in 2026 Mittel in Höhe von 38.000 € für die Anschaffung von iPads, Ladekisten, etc. benötigt.
211011.1000.783101 Erwerb/Erweiterung EDV-Anlage	110.000 €	Aufgrund von Ausschreibungsverzögerungen werden 110.000 € (Digitale Tafeln) in 2026 benötigt. Weitere Tafeln werden in 2025 und 2026 angeschafft. Ebenso fällig ist eine Altgeräteerneuerung.
211011.1000.783203 Erwerb/Erweiterung EDV-Anlage (ab 250 Euro ohne Ust.)	40.200 €	Die Haushaltsmittel werden für 2026 zur Anschaffung von iPads, Ladekisten und Erneuerung der Altgeräte benötigt.
218100.1000.783103 Erwerb/Erweiterung EDV-Anlage (ab 1.000 Euro ohne USt.)	170.000 €	Weitere Tafeln werden in 2025 und 2026 angeschafft und eine Altgeräteerneuerung ist fällig.

6. Einzelerläuterungen 2026 des Schulverbandes Ratzeburg


218100.1000.783200 Erwerb/Erweiterung EDV-Anlage (ab 250 Euro ohne USt.)	80.000 €	28.000 € werden im Haushaltsjahr 2026 für den IT-Raum (Windows 11-Umstellung) benötigt. Zusätzlich sollen iPads angeschafft werden und Altgeräte erneuert werden.
221000.1000.783200 Allgemeines, Inventar	2.200 €	Hier muss von 1.600 € auf 2.200 € aufgestockt werden, da sich noch ergeben hat, dass ein Klassenschrank in Höhe von 600 € benötigt wird.
243000.0042.785100 OGS Standort St. Georgsberg; Schulbauplanung (auf Fläche der Hausmeisterwohnung)	2026: 1.036.100 € 2027: 6.484.200 € 2028: 4.703.200 €	Nach aktueller Projektierung über das Planungsbüro und dem beauftragten Architekturbüro werden nach grober Kostenschätzung bis zur Leistungsphase 3 die Haushaltsmittel in Höhe von insgesamt 1.036.100 € erforderlich, die auch zwingend für die Förderantragstellung benötigt werden.
243000.0043.785100 OGS Standort Vorstadt; Neubau auf der Fläche am Sportplatz, inkl. Abbruch Bestand (Jugend- u- Sportheim)	2026: 807.100 € 2027: 4.998.700 € 2028: 2.994.900 €	Nach aktueller Projektierung über das Planungsbüro und dem beauftragten Architekturbüro werden nach grober Kostenschätzung bis zur Leistungsphase 3 die Haushaltsmittel in Höhe von 807.100 € erforderlich, die auch zwingend für die Förderantragstellung benötigt werden.
243000.1000.783100 Erwerb von beweglichen Sachen (ab 1.000 Euro ohne USt.)	15.000 €	Hier werden Mittel in Höhe von 15.000 € für die Anschaffung eines Spielhauses und Sonnensegels, einem Basteltisch, Flurfahrzeuge etc. für 2026 eingeplant.
243000.1000.783200 Erwerb von beweglichen Sachen (ab 250 Euro ohne USt.)	8.500 €	2025 sind noch diverse Anschaffungen (Erzieherstühle, Stapelkissenwagen, Rollcontainer , Wasserstraßen, Turnmatten, Vitrine usw.) notwendig
243010.0001.783100 Erwerb eines eigenständigen Schulservers	20.000 €	Infrastrukturelle Maßnahmen die begleitend für Serverlandschaft notwendig sind. Daher werden hier 20.000 € eingeplant.
243010.1000.783100 Erwerb von beweglichen Sachen (ab 1.000 Euro ohne USt.)	2.000 €	Ab 2026 werden Mittel in Höhe von 2.000 € für den Erwerb von beweglichen Sachen eingeplant.
243010.1000.783101 Erwerb/Erweiterung EDV-Anlage (ab 1.000 Euro ohne USt.)	15.000 €	Ausstattung des Arbeitsplatzes der IT (Schulverband). Es fallen Kosten für Planungskosten und Werkzeug und Arbeitsausstattungen an. Ausstattung EDV der neuen Betriebsräume.

6. Einzelerläuterungen 2026 des Schulverbandes Ratzeburg

612010.9000.692735 Darlehen private Unternehmen	1.358.200 €	Zur Finanzierung des nicht durch Fördermittel gedeckten Investitionsbedarf wird eine Kreditaufnahme in dieser Höhe benötigt.
612010.9000.792635 Tilgung - sonst. öffentliche Sonderrechnungen	407.100 €	Ordentliche Tilgung für in der Vergangenheit aufgenommene Darlehen aus dem kommunalen Investitionsfonds (KIF-Darlehen).
612010.9000.792735 Tilgung private Unternehmen/Kreditmarkt	279.900 €	Ordentliche Tilgung für die in der Vergangenheit aufgenommenen Darlehen am allgemeinen Kreditmarkt zzgl. der zu erwartenden Tilgungsleistungen für Neuaufnahmen in 2026.

Schulverband Ratzeburg

Schulverbandsumlagen 2026



Entwicklung der Schülerzahlen

Gemeinde	Grundschulstandort Vorstadt			Schnitt	Grundschulstandort St. Georgsberg			Schnitt	Gemeinschafts- schule			Schnitt	Pestalozzi- schule			Schnitt	Gesamt			Schnitt
	2023	2024	2025		2023	2024	2025		2023	2024	2025		2023	2024	2025		2023	2024	2025	
Albsfelde	0	0	0	0,00	1	1	1	1,00	1	1	0	0,67	0	0	0	0,00	2	2	1	1,67
Bäk	24	33	41	28,50	1	2	2	1,67	22	21	18	20,33	1	0	0	0,33	48	56	61	55,00
Buchholz	0	0	0	0,00	9	9	10	9,33	5	4	2	3,67	0	0	0	0,00	14	13	12	13,00
Einhaus	1	0	0	0,50	21	18	17	18,67	9	9	8	8,67	1	0	0	0,33	32	27	25	28,00
Fredeburg	0	0	0	0,00	0	0	0	0,00	0	0	0	0,00	0	0	0	0,00	0	0	0	0,00
Giesensdorf	0	0	0	0,00	11	8	6	8,33	1	4	5	3,33	0	0	0	0,00	12	12	11	11,67
Gr. Disnack	0	0	0	0,00	2	1	1	1,33	4	4	4	4,00	0	0	0	0,00	6	5	5	5,33
Gr.Sarau	0	0	0	0,00	1	2	1	1,33	6	7	10	7,67	2	2	2	2,00	9	11	13	11,00
Harmsdorf	0	0	0	0,00	13	10	11	11,33	9	4	4	5,67	2	2	1	1,67	24	16	16	18,67
Kittlitz	1	0	0	0,50	2	1	0	1,00	8	8	7	7,67	0	0	0	0,00	11	9	7	9,00
Kulpin	0	0	0	0,00	6	7	9	7,33	7	6	3	5,33	0	1	2	1,00	13	14	14	13,67
Mechow	5	6	8	5,50	0	0	0	0,00	2	1	2	1,67	0	0	1	0,33	7	7	11	8,33
Mustin	6	7	4	6,50	0	0	1	0,33	18	17	27	20,67	0	0	1	0,33	24	24	33	27,00
Pogeez	0	0	0	0,00	15	14	13	14,00	9	9	6	8,00	0	0	0	0,00	24	23	19	22,00
Ratzeburg	243	244	253	243,50	300	315	310	308,33	386	400	392	392,67	24	28	35	29,00	953	987	990	976,67
Römnitz	2	3	3	2,50	0	0	0	0,00	1	1	1	1,00	0	0	0	0,00	3	4	4	3,67
Schmilau	6	10	9	8,00	0	0	0	0,00	13	11	10	11,33	0	0	0	0,00	19	21	19	19,67
Ziethen	41	43	42	42,00	1	2	3	2,00	36	34	32	34,00	0	0	0	0,00	78	79	77	78,00
Gesamt	329	346	360	337,50	383	390	385	386,00	537	541	531	536,33	30	33	42	35,00	1.279	1.310	1.318	1.302,33
Gastschüler	11	6	4	8,50	11	8	7	8,67	90	93	103	91,50	32	33	25	32,50	144	140	139	142,00
Gesamt	340	352	364	346,00	394	398	392	394,67	627	634	634	630,50	62	66	67	67,50	1.423	1.450	1.457	1.444,33

Berechnung der Schulverbandsumlage für das Haushaltsjahr 2026

- Ergebnisplan -

Lfd. Nr.	Gemeinde	Anzahl der Schulkinder im September des Jahres				Durch- schnitt	in %	Hälfte der Umlage nach Schülerzahl	Finanzkraft	in %	Hälfte der Umlage nach Finanzkraft	5.939.800
		2023	2024	2025	Summe							Gesamt- umlage
1	Albsfelde	2	2	1	5	1,67	0,13%	3.860,87 €	124.924,00 €	0,360%	10.691,64 €	14.552,510 €
2	Bäk	48	56	61	165	55,00	4,22%	125.329,78 €	1.437.233,00 €	4,110%	122.062,89 €	247.392,670 €
3	Buchholz	14	13	12	39	13,00	1,00%	29.699,00 €	404.011,00 €	1,160%	34.450,84 €	64.149,840 €
4	Einhaus	32	27	25	84	28,00	2,15%	63.852,85 €	708.032,00 €	2,030%	60.288,97 €	124.141,820 €
5	Fredeburg	0	0	0	0	0,00	0,00%	0,00 €	109.162,00 €	0,310%	9.206,69 €	9.206,690 €
6	Giesensdorf	12	12	11	35	11,67	0,90%	26.729,10 €	272.439,00 €	0,780%	23.165,22 €	49.894,320 €
7	Gr. Disnack	6	5	5	16	5,33	0,41%	12.176,59 €	148.431,00 €	0,420%	12.473,58 €	24.650,170 €
8	Gr. Sarau	9	11	13	33	11,00	0,84%	24.947,16 €	346.318,00 €	0,990%	29.402,01 €	54.349,170 €
9	Harmsdorf	24	16	16	56	18,67	1,43%	42.469,57 €	517.659,00 €	1,480%	43.954,52 €	86.424,090 €
10	Kittlitz	11	9	7	27	9,00	0,69%	20.492,31 €	465.630,00 €	1,330%	39.499,67 €	59.991,980 €
11	Kulpin	13	14	14	41	13,67	1,05%	31.183,95 €	340.248,00 €	0,970%	28.808,03 €	59.991,980 €
12	Mechow	7	7	11	25	8,33	0,64%	19.007,36 €	215.370,00 €	0,620%	18.413,38 €	37.420,740 €
13	Mustin	24	24	33	81	27,00	2,07%	61.476,93 €	1.132.782,00 €	3,240%	96.224,76 €	157.701,690 €
14	Pogeez	26	23	19	68	22,67	1,74%	51.676,26 €	1.642.690,00 €	4,700%	139.585,30 €	191.261,560 €
15	Ratzeburg	953	987	990	2.930	976,67	74,95%	2.225.940,05 €	24.158.995,00 €	69,130%	2.053.091,87 €	4.279.031,920 €
16	Römnitz	3	4	4	11	3,67	0,28%	8.315,72 €	117.217,00 €	0,340%	10.097,66 €	18.413,380 €
17	Schmilau	19	21	19	59	19,67	1,51%	44.845,49 €	979.315,00 €	2,800%	83.157,20 €	128.002,690 €
18	Ziethen	78	79	77	234	78,00	5,99%	177.897,01 €	1.826.016,00 €	5,230%	155.325,77 €	333.222,780 €
Gesamt		1.281	1.310	1.318	3.909	1.303,00	100,00%	2.969.900,00 €	34.946.472,00 €	100,00%	2.969.900,00 €	5.939.800,00 €

Zusammenstellung der Schulverbandsumlagen für das Haushaltsjahr 2026

- Ergebnisplan -

Lfd. Nr.	Gemeinde	Umlage 2025 (1.NT-HH)	Umlage 2026	mehr/ weniger (-)
1	Albsfelde	15.472,08 €	14.552,51 €	-919,57 €
2	Bäk	216.875,88 €	247.392,67 €	30.516,79 €
3	Buchholz	58.953,96 €	64.149,84 €	5.195,88 €
4	Einhaus	119.508,48 €	124.141,82 €	4.633,34 €
5	Fredeburg	13.071,24 €	9.206,69 €	-3.864,55 €
6	Giesensdorf	45.882,72 €	49.894,32 €	4.011,60 €
7	Gr. Disnack	23.208,12 €	24.650,17 €	1.442,05 €
8	Gr. Sarau	46.683,00 €	54.349,17 €	7.666,17 €
9	Harmsdorf	81.095,04 €	86.424,09 €	5.329,05 €
10	Kittlitz	55.486,08 €	59.991,98 €	4.505,90 €
11	Kulpin	54.419,04 €	59.991,98 €	5.572,94 €
12	Mechow	34.412,04 €	37.420,74 €	3.008,70 €
13	Mustin	138.448,44 €	157.701,69 €	19.253,25 €
14	Pogeez	157.655,16 €	191.261,56 €	33.606,40 €
15	Ratzeburg	3.840.810,48 €	4.279.031,92 €	438.221,44 €
16	Römnitz	13.071,24 €	18.413,38 €	5.342,14 €
17	Schmilau	119.241,72 €	128.002,69 €	8.760,97 €
18	Ziethen	300.905,28 €	333.222,78 €	32.317,50 €
	Gesamt	5.335.200,00 €	5.939.800,00 €	604.600,00 €

Berechnung der Schulverbandsumlage für die Jahre 2026 - 2029

- Ergebnisplan -

lfd. Nr.	Gemeinde	5.939.800 €	Anteil in %	5.667.600 €	5.760.600 €	5.868.000 €
		2026		2027	2028	2029
1	Albsfelde	14.552,51 €	0,25%	13.885,62 €	14.113,47 €	14.376,60 €
2	Bäk	247.392,67 €	4,17%	236.055,54 €	239.928,99 €	244.402,20 €
3	Buchholz	64.149,84 €	1,08%	61.210,08 €	62.214,48 €	63.374,40 €
4	Einhaus	124.141,82 €	2,09%	118.452,84 €	120.396,54 €	122.641,20 €
5	Fredeburg	9.206,69 €	0,16%	8.784,78 €	8.928,93 €	9.095,40 €
6	Giesensdorf	49.894,32 €	0,84%	47.607,84 €	48.389,04 €	49.291,20 €
7	Gr. Disnack	24.650,17 €	0,42%	23.520,54 €	23.906,49 €	24.352,20 €
8	Gr. Sarau	54.349,17 €	0,92%	51.858,54 €	52.709,49 €	53.692,20 €
9	Harmsdorf	86.424,09 €	1,46%	82.463,58 €	83.816,73 €	85.379,40 €
10	Kittlitz	59.991,98 €	1,01%	57.242,76 €	58.182,06 €	59.266,80 €
11	Kulpin	59.991,98 €	1,01%	57.242,76 €	58.182,06 €	59.266,80 €
12	Mechow	37.420,74 €	0,63%	35.705,88 €	36.291,78 €	36.968,40 €
13	Mustin	157.701,69 €	2,66%	150.474,78 €	152.943,93 €	155.795,40 €
14	Pogeez	191.261,56 €	3,22%	182.496,72 €	185.491,32 €	188.949,60 €
15	Ratzeburg	4.279.031,92 €	72,04%	4.082.939,04 €	4.149.936,24 €	4.227.307,20 €
16	Römnitz	18.413,38 €	0,31%	17.569,56 €	17.857,86 €	18.190,80 €
17	Schmilau	128.002,69 €	2,16%	122.136,78 €	124.140,93 €	126.455,40 €
18	Ziethen	333.222,78 €	5,61%	317.952,36 €	323.169,66 €	329.194,80 €
	Gesamt	5.939.800 €	100,00%	5.667.600 €	5.760.600 €	5.868.000 €